




LEI N° 2955/2015

**LEI ORÇAMENTÁRIA
ANUAL – LOA/2016**



Prefeitura Municipal de Igarassu

LEI Nº 2.955/2015

Estima a receita e fixa a despesa do Município de Igarassu para o exercício financeiro de 2016.

O PREFEITO DO MUNICÍPIO DE IGARASSU


Faço saber que a Câmara Municipal de Igarassu Aprovou e eu sanciono a seguinte Lei:

Art. 1º - A Presente lei estima a receita e fixa a despesa do município de Igarassu para o exercício financeiro de 2016 compreendendo o Orçamento Fiscal referente aos poderes municipais, seus órgãos e entidades da administração direta e indireta, inclusive fundos e fundação, instituídos pelo poder público.

Art. 2º - O Orçamento fiscal do município para o exercício financeiro de que trata o artigo anterior, composto pela receita e despesa do tesouro municipal e de recursos de outras fontes da administração direta e indireta, inclusive dos fundos instituídos pelo poder público municipal em R\$ 185.224.000,00 (cento e oitenta e cinco milhões, duzentos e vinte quatro mil reais) e fixa a despesa em igual importância, sendo R\$ 155.457.200,00 (cento e cinquenta e cinco milhões, quatrocentos e cinquenta e sete mil e duzentos reais) correspondentes a recursos do tesouro e R\$ 29.766.800,00 (vinte e nove milhões, setecentos e sessenta e seis mil e oitocentos reais) provenientes de recursos de outras fontes.

Art. 3º A receita será realizada mediante a arrecadação dos tributos e das demais receitas correntes e de capital, na forma da legislação em vigor, conforme discriminação constante do anexo I e dos dados consolidados a seguir:

Descrição	Tesouro	Outras Fontes	Total
Receitas Correntes	163.596.000,00	26.759.000,00	190.355.000,00
Receita Tributária	14.157.000,00	-	14.157.000,00
Receitas de Contribuições	8.115.000,00	-	8.115.000,00
Receita Patrimonial	3.559.000,00	50.000,00	3.609.000,00
Receita de Serviços	64.000,00	200.000,00	264.000,00
Transferências Correntes	136.222.000,00	26.509.000,00	162.731.000,00
Outras Receitas Correntes	1.479.000,00	-	1.479.000,00
Receitas de Capital	300.000,00	3.007.800,00	3.307.800,00
Operações de Crédito	-	168.000,00	168.000,00
Transferências de Capital	300.000,00	2.839.800,00	3.139.800,00
Receitas Correntes Intra-Orçamentárias	9.717.000,00	-	9.717.000,00
Receitas de Contribuições	9.717.000,00	-	9.717.000,00
Dedução de Receitas	- 18.155.800,00	-	- 18.155.800,00
Dedução de Receitas Correntes	- 18.155.800,00	-	- 18.155.800,00
TOTAL	155.457.200,00	29.766.800,00	185.224.000,00




Prefeitura Municipal de Igarassu

Art. 4º A Despesa será realizada segundo a discriminação constante dos anexos I e II, cuja distribuição por funções e órgãos, segundo as fontes de recursos, apresenta o seguinte desdobramento

1 – DESPESAS POR FUNÇÃO

Descrição	Tesouro	Outras Fontes	Total
Legislativa	35.000,00	-	35.000,00
Judiciária	1.088.000,00	-	1.088.000,00
Essencial à Justiça	1.765.000,00	-	1.765.000,00
Administração	24.211.000,00	368.000,00	24.579.000,00
Segurança Pública	103.500,00	165.000,00	268.500,00
Assistencial Social	1.546.000,00	2.317.000,00	3.863.000,00
Previdência Social	17.620.300,00	-	17.620.300,00
Saúde	19.873.000,00	21.162.000,00	41.035.000,00
Trabalho	1.404.000,00	-	1.404.000,00
Educação	55.345.400,00	4.505.000,00	59.850.400,00
Cultura	4.553.000,00	359.800,00	4.912.800,00
Direitos de Cidadania	444.000,00	-	444.000,00
Urbanismo	18.638.000,00	550.000,00	19.188.000,00
Habitação	182.000,00	-	182.000,00
Saneamento	20.000,00	60.000,00	80.000,00
Gestão Ambiental	279.000,00	-	279.000,00
Agricultura	243.000,00	180.000,00	423.000,00
Comércio e Serviços	85.000,00	-	85.000,00
Comunicações	391.000,00	-	391.000,00
Energia	4.450.000,00	-	4.450.000,00
Desporto e Lazer	357.000,00	100.000,00	457.000,00
Encargos Especiais	756.000,00	-	756.000,00
Reserva de Contingência	2.068.000,00	-	2.068.000,00
TOTAL	155.457.200,00	29.766.800,00	185.224.000,00



Prefeitura Municipal de Igarassu


2 - DESPESAS POR ÓRGÃO

Descrição	Tesouro	Outras Fontes	Total
Poder Legislativo	6.765.300,00	-	6.765.300,00
Câmara Municipal de Igarassu	6.765.300,00	-	6.765.300,00
Poder Executivo	148.691.900,00	29.766.800,00	178.458.700,00
Gabinete do Prefeito - GAPREF	1.353.000,00	400.000,00	1.753.000,00
Gabinete de Planejamento Estratégico, Projetos Especiais e Monitoramento	217.000,00	-	217.000,00
Procuradoria-Geral do Município de Igarassu - PGMIG	2.103.000,00	-	2.103.000,00
Controladoria-Geral do Município - CGM	100.000,00	-	100.000,00
Secretaria de Gestão Integrada - SEGI	5.387.000,00	200.000,00	5.587.000,00
Secretaria da Fazenda Municipal - SEFAM	4.151.000,00	168.000,00	4.319.000,00
Secretaria de Governo - SEGOV	5.744.000,00	100.000,00	5.844.000,00
Secretaria da Educação - SEED	55.345.400,00	4.505.000,00	59.850.400,00
Secretaria de Políticas Sociais e Educação Profissional - SEPS	4.644.500,00	2.482.000,00	7.126.500,00
Secretaria de Comunicação - SECOM	427.000,00	-	427.000,00
Secretaria de Turismo e Cultura - SETUC	1.263.000,00	359.800,00	1.622.800,00
Secretaria de Meio Ambiente e Biodiversidade - SEMAB	370.000,00	-	370.000,00
Secretaria de Desenvolvimento - SEDES	873.000,00	180.000,00	1.053.000,00
Secretaria da Cidade - SECID	20.291.000,00	210.000,00	20.501.000,00
Autarquia do Regime Próprio Previdenciário dos Servidores Efetivos	18.259.000,00	-	18.259.000,00
Fundo Municipal de Saúde - FMS	19.873.000,00	21.162.000,00	41.035.000,00
Agência de Meio Ambiente de Igarassu - AMAIG	311.000,00	-	311.000,00
Agência de Desenvolvimento do Município de Igarassu - ADESIGA	657.000,00	-	657.000,00
Empresa de Urbanização de Igarassu - URBI	6.255.000,00	-	6.255.000,00
Reserva de Contingência	1.068.000,00	-	1.068.000,00
TOTAL	155.457.200,00	29.766.800,00	185.224.000,00

Art. 5º O Poder Executivo, no interesse da Administração, poderá designar como unidades gestoras de créditos orçamentários, unidades administrativas subordinadas ao mesmo órgão, com as atribuições de movimentar dotações atribuídas às unidades orçamentárias, atendendo às disposições do art. 66 da Lei Federal nº 4.320, de 17 de março de 1964.

Art. 6º Atendendo ao disposto no art. 56 da Lei Federal nº 4.320, de 1964, o recolhimento das receitas do tesouro, ressalvadas aquelas cujas peculiaridades exijam tratamento específico por parte do Poder Executivo, será efetuado em estrita observância ao princípio de unidade de tesouraria, vedada a





Prefeitura Municipal de Igarassu

fragmentação para criação de outros caixas.

~~Art. 7º Fica o Poder Executivo autorizado, nos termos do art. 165 da Constituição Federal, do § 4º do art. 123 da Constituição Estadual, a abrir créditos suplementares, até o limite correspondente a 40% (quarenta por cento) do total da despesa fixada na presente lei, ficando excluídas deste limite as dotações destinadas às áreas de educação e saúde, com a finalidade de atender insuficiências de dotações estabelecidas na presente lei e em créditos adicionais, na forma do que dispõem os artigos 7, e 40 a 43 da Lei Federal nº 4.320, de 1964.~~

Redação alterada pela Emenda Modificativa Nº 42/2015

Art. 7º Fica o Poder Executivo autorizado, nos termos do art. 165 da Constituição Federal, do § 4º do art. 123 da Constituição Estadual, a abrir créditos suplementares, até o limite correspondente a 5% (cinco por cento) do total da despesa fixada na presente lei, ficando excluídas deste limite as dotações destinadas às áreas de educação e saúde, com a finalidade de atender insuficiências de dotações estabelecidas na presente lei e em créditos adicionais, na forma do que dispõem os artigos 7 e 40 a 43 da Lei Federal nº 4.320, de 1964.

~~Art. 8º Excluem-se do limite estabelecido no art. 7º os créditos suplementares do poder executivo que tiverem como fontes os recursos provenientes de operações de crédito, transferências voluntárias e convênios, recursos próprios dos fundos constantes da presente lei e aqueles destinados ao reforço das dotações do grupo de pessoal e encargos sociais.~~

Redação alterada pela Emenda Modificativa Nº 41/2015.


Art. 8º - Os Créditos suplementares da Administração Direta e suas entidades supervisionadas que tiverem como fontes os recursos de convênios ou operações de crédito, vinculados a aplicações específicas, e aqueles destinados ao reforço das dotações do grupo de natureza de despesa de "pessoal e encargos sociais" das unidades orçamentárias e das entidades supervisionadas, terão sua abertura por decreto do Poder Executivo e serão computados nos limites estabelecidos no artigo 7º da presente lei.

Art. 9º. Os créditos suplementares referentes ao orçamento do Poder Legislativo obedecerão a limite e condições semelhantes ao estabelecido no art. 7º para as suplementações do Poder Executivo.

Redação alterada pela Emenda Modificativa Nº 41/2015.

~~Art. 10. Os créditos especiais e extraordinários, autorizados nos últimos quatro meses do exercício financeiro de 2014, ao serem reabertos, na forma do § 2º do art. 167 da Constituição Federal, de 1988, do § 2º do art. 128 da Constituição Estadual, de 1989, serão reclassificados em conformidade com as classificações adotadas na presente lei.~~

Art. 10 – Os créditos especiais e extraordinários, autorizados nos últimos quatro meses do exercício financeiro de 2015, ao serem reabertos, na forma do § 2º do art. 167 da Constituição Federal,



Prefeitura Municipal de Igarassu

de 1988, do § 2º do art. 128 da Constituição Estadual, de 1989, serão reclassificados em conformidade com as classificações adotadas na presente lei.

Art. 11. Na execução orçamentária, a discriminação e o remanejamento de elementos em cada grupo de despesa dos projetos, atividades e operações especiais, independentemente de formalização específica, serão efetuados através de registros contábeis, diretamente no sistema de informática pela Secretaria de Planejamento Orçamentária e Tecnologia - SEPORT.

§ 1º A discriminação da despesa de que trata o caput deste artigo será feita em cada projeto, atividade ou operação especial, por fonte de recurso, categoria econômica e modalidade de aplicação, podendo ser alterada através de remanejamento direto no sistema para inclusão de elemento e para acréscimo e redução de valores em um mesmo grupo de despesa constante da presente lei.

§ 2º Caberá pela Secretaria de Planejamento Orçamentária e Tecnologia - SEPORT, disponibilizar a cada órgão titular de dotações orçamentárias o respectivo detalhamento das despesas por elemento, após a sanção da presente lei e através do sistema de Execução orçamentária e Contábil, durante todo o exercício

Art. 12. Para efeito das alterações orçamentárias, observar-se-á o seguinte:

I – será considerado crédito especial, a inclusão de novos projetos, atividades ou operações especiais nas unidades orçamentárias, sendo necessária autorização legislativa específica para sua abertura;

II – os créditos extraordinários somente serão abertos atendendo as disposições contidas nos parágrafos 2º e 3º do art. 167 da Constituição Federal, de 1988;

III – os créditos suplementares, a que se referem os arts. 7º, 8º e 9º da presente lei, englobam a inclusão de fonte de recurso, modalidade de aplicação e grupo de natureza da despesa ou acréscimo no valor de projeto, atividade ou operação especial e serão feitos, os do Poder Executivo, por meio de decretos de sua autoria e os do Poder Legislativo por portarias.


Art. 13. As unidades responsáveis pela execução dos créditos orçamentários aprovados processarão o empenhamento da despesa, observados os valores fixados para cada grupo de despesa, modalidade de aplicação, elemento de despesa e fonte de recursos, e as disposições contidas nos artigos 11 e 12 da presente lei.

Art. 14. O Poder Executivo estabelecerá normas para a realização da despesa, inclusive na programação financeira para o exercício de 2016 onde fixará as medidas necessárias para manter os dispêndios compatíveis com a arrecadação da receita, a fim de obter o equilíbrio financeiro preconizado pela legislação específica vigente.

Emenda Aditiva Nº 02

§ 1º - O Poder Executivo deverá contemplar dentro do exercício, emendas ao Projeto de lei Orçamentária Anual, proposta pelos vereadores.





Prefeitura Municipal de Igarassu

§ 2º - Fica o Poder Executivo obrigado a realizar as emendas descritas no parágrafo primeiro deste artigo, através do chamado orçamento impositivo, sem prejuízo às demais emendas que os vereadores poderem apresentar em conformidade com lei.

§ 3º - As emendas ao orçamento impositivo deverão contemplar as áreas de infra-estrutura, saúde, educação, turismo, políticas sociais e segurança.

Art. 15. Esta lei entra em vigor na data de sua publicação, aplicando-se seus efeitos de 1º de janeiro de 2016 a 31 de dezembro de 2016.

Igarassu, 31 de dezembro de 2015

Mário Ricardo Santos de Lima
Prefeito

PREFEITURA MUNICIPAL DE IGARASSU
ORÇAMENTO PROGRAMA ANUAL - 2016
CONSOLIDAÇÃO GERAL

PREFEITURA MUNICIPAL DE IGARASSU
ORÇAMENTO PROGRAMA ANUAL - 2016
ANEXO I - QUADROS DEMONSTRATIVOS DA RECEITA E DESPESA

Demonstrativo da Receita e Despesa Segundo as Categorias Econômicas

Recursos de Todas as Fontes

RECEITA	TOTAL	DESPESA	TOTAL
Receitas Correntes	190.355.000	Despesa Corrente	161.833.000
Receita Tributária	14.157.000	Pessoal e Encargos Sociais	97.250.700
Receitas de Contribuições	8.115.000	Juros e Encargos da Dívida	63.000
Receita Patrimonial	3.609.000	Outras Despesas Correntes	64.519.300
Receita de Serviços	264.000		
Transferências Correntes	162.731.000		
Outras Receitas Correntes	1.479.000		
Receitas Correntes	9.717.000		
Receitas de Contribuições	9.717.000		
Dedução de Receitas	-18.155.800		
Dedução de Receitas Correntes	-18.155.800		
		SUPERÁVIT	20.083.200
TOTAL	181.916.200	TOTAL	181.916.200
Receitas de Capital	3.307.800	Despesa de Capital	21.323.000
Operações de Crédito	168.000	Investimentos	21.323.000
Transferências de Capital	3.139.800	Reserva de Contingência	2.068.000
		Reserva de Contingência	2.068.000
TOTAL	23.391.000	TOTAL	23.391.000
RESUMO		RESUMO	
Receitas Correntes	200.072.000	Despesas Correntes	161.833.000
Receitas de Capital	3.307.800	Despesas de Capital	21.323.000
Deduções da Receita Corrente	-18.155.800	Reserva de Contingência	2.068.000
TOTAL	185.224.000	TOTAL	185.224.000

Demonstrativo da Receita e Despesa Segundo as Categorias Econômicas

		Recurso Tesouro	
RECEITA	TOTAL	DESPESA	TOTAL
Receitas Correntes	163.596.000	Despesa Corrente	138.181.000
Receita Tributária	14.157.000	Pessoal e Encargos Sociais	86.220.700
Receitas de Contribuições	8.115.000	Juros e Encargos da Dívida	63.000
Receita Patrimonial	3.559.000	Outras Despesas Correntes	51.897.300
Receita de Serviços	64.000		
Transferências Correntes	136.222.000		
Outras Receitas Correntes	1.479.000		
Receitas Correntes	9.717.000		
Receitas de Contribuições	9.717.000		
Dedução de Receitas	-18.155.800		
Dedução de Receitas Correntes	-18.155.800		
		SUPERÁVIT	16.976.200
TOTAL	155.157.200	TOTAL	155.157.200
Receitas de Capital	300.000	Despesa de Capital	15.208.200
Transferências de Capital	300.000	Investimentos	15.208.200
		Reserva de Contingência	2.068.000
		Reserva de Contingência	2.068.000
TOTAL	17.276.200	TOTAL	17.276.200
RESUMO		RESUMO	
Receitas Correntes	173.313.000	Despesas Correntes	138.181.000
Receitas de Capital	300.000	Despesas de Capital	15.208.200
Deduções da Receita Corrente	-18.155.800	Reserva de Contingência	2.068.000
TOTAL	155.457.200	TOTAL	155.457.200

Demonstrativo da Receita e Despesa Segundo as Categorias Econômicas			
		Recurso Outras Fontes	
RECEITA	TOTAL	DESPESA	TOTAL
Receitas Correntes	26.759.000	Despesa Corrente	23.652.000
Receita Patrimonial	50.000	Pessoal e Encargos Sociais	11.030.000
Receita de Serviços	200.000	Outras Despesas Correntes	12.622.000
Transferências Correntes	26.509.000		
		SUPERÁVIT	3.107.000
TOTAL	26.759.000	TOTAL	26.759.000
Receitas de Capital	3.007.800	Despesa de Capital	6.114.800
Operações de Crédito	168.000	Investimentos	6.114.800
Transferências de Capital	2.839.800		
TOTAL	6.114.800	TOTAL	6.114.800
RESUMO		RESUMO	
Receitas Correntes	26.759.000	Despesas Correntes	23.652.000
Receitas de Capital	3.007.800	Despesas de Capital	6.114.800
TOTAL	29.766.800	TOTAL	29.766.800

Prefeitura Municipal de Igarassu - 2016

R\$ 1,00

Consolidação da Receita P/ Fontes, Segundo os Principais Títulos				
Código	Descrição	Recursos de Todas as Fontes		
		Tesouro	Outras Fontes	Total
1000.00.00.00.00	Receitas Correntes	163.596.000,00	26.759.000,00	190.355.000,00
1100.00.00.00.00	Receita Tributária	14.157.000,00		14.157.000,00
1200.00.00.00.00	Receitas de Contribuições	8.115.000,00		8.115.000,00
1300.00.00.00.00	Receita Patrimonial	3.559.000,00	50.000,00	3.609.000,00
1600.00.00.00.00	Receita de Serviços	64.000,00	200.000,00	264.000,00
1700.00.00.00.00	Transferências Correntes	136.222.000,00	26.509.000,00	162.731.000,00
1900.00.00.00.00	Outras Receitas Correntes	1.479.000,00		1.479.000,00
2000.00.00.00.00	Receitas de Capital	300.000,00	3.007.800,00	3.307.800,00
2100.00.00.00.00	Operações de Crédito		168.000,00	168.000,00
2400.00.00.00.00	Transferências de Capital		2.839.800,00	3.139.800,00
7000.00.00.00.00	Receitas Correntes	9.717.000,00		9.717.000,00
7200.00.00.00.00	Receitas de Contribuições	9.717.000,00		9.717.000,00
90000.00.00.00.00	Dedução de Receitas	-18.155.800,00		-18.155.800,00
91000.00.00.00.00	Dedução de Receitas Correntes	-18.155.800,00		-18.155.800,00
	T O T A L	155.457.200,00	29.766.800,00	185.224.000,00

Consolidação Geral da Receita, Conforme as Fontes de Recursos				
Código	Descrição	Recursos de Todas as Fontes		
		Tesouro	Outras Fontes	Total
1000.00.00.00.00	Receitas Correntes	163.596.000,00	26.759.000,00	190.355.000,00
1100.00.00.00.00	Receita Tributária	14.157.000,00		14.157.000,00
1110.00.00.00.00	Impostos	13.244.000,00		13.244.000,00
1112.00.00.00.00	Impostos sobre o Patrimônio e a Renda	6.323.000,00		6.323.000,00
1112.02.00.00.00	Imposto sobre a Propriedade Predial e Territorial Urbana	1.385.000,00		1.385.000,00
1112.04.00.00.00	Imposto sobre a Renda e Proventos de Qualquer Natureza	3.500.000,00		3.500.000,00
1112.04.31.00.00	Imposto de Renda Retido nas Fontes sobre os Rendimentos do Trabalho	3.500.000,00		3.500.000,00
1112.08.00.00.00	Imposto sobre Transmissão "Inter Vivos" de Bens Imóveis e de Direitos Reais sobre Imóveis	1.438.000,00		1.438.000,00
1113.00.00.00.00	Impostos sobre a Produção e a Circulação	6.921.000,00		6.921.000,00
1113.05.00.00.00	Imposto sobre Serviços de Qualquer Natureza	6.921.000,00		6.921.000,00
1113.05.01.00.00	Imposto sobre Serviços de Qualquer Natureza	6.921.000,00		6.921.000,00
1120.00.00.00.00	Taxas	913.000,00		913.000,00
1121.00.00.00.00	Taxas pelo Exercício do Poder de Polícia	597.000,00		597.000,00
1121.17.00.00.00	Taxa de Fiscalização de Vigilância Sanitária	22.000,00		22.000,00
1121.21.00.00.00	Taxa de Controle e Fiscalização Ambiental	29.000,00		29.000,00
1121.25.00.00.00	Taxa de Licença para Funcionamento de Estabelecimentos Comerciais, Indústrias e Prestadoras de Servi	200.000,00		200.000,00
1121.29.00.00.00	Taxa de Licença para Execução de Obras	250.000,00		250.000,00
1121.99.00.00.00	Outras Taxas pelo Exercício do Poder de Polícia	96.000,00		96.000,00
1122.00.00.00.00	Taxas pela Prestação de Serviços	316.000,00		316.000,00
1122.28.00.00.00	Taxa de Cemitérios	16.000,00		16.000,00
1122.99.00.00.00	Outras Taxas pela Prestação de Serviços	300.000,00		300.000,00
1200.00.00.00.00	Receitas de Contribuições	8.115.000,00		8.115.000,00
1210.00.00.00.00	Contribuições Sociais	5.115.000,00		5.115.000,00
1210.29.00.00.00	Contribuições para o Regime Próprio de Previdência do Servidor Público	5.115.000,00		5.115.000,00
1210.29.07.00.00	Contribuição do Servidor Ativo Civil para o Regime Próprio	5.025.000,00		5.025.000,00
1210.29.07.01.00	Contribuição do Servidor Ativo Civil para o Regime Próprio - Plano Financeiro	4.835.000,00		4.835.000,00
1210.29.07.01.01	Contribuição do Servidor Ativo Civil para o Regime Próprio - Plano Financeiro - PMI	4.049.000,00		4.049.000,00
1210.29.07.01.02	Contribuição do Servidor Ativo Civil para o Regime Próprio - Plano Financeiro - FMS	731.000,00		731.000,00
1210.29.07.01.03	Contribuição do Servidor Ativo Civil para o Regime Próprio - Plano Financeiro - Câmara	55.000,00		55.000,00
1210.29.07.02.00	Contribuição do Servidor Ativo Civil para o Regime Próprio - Plano Previdenciário	190.000,00		190.000,00
1210.29.07.02.01	Contribuição do Servidor Ativo Civil para o Regime Próprio - Plano Previdenciário - PMI	141.000,00		141.000,00
1210.29.07.02.02	Contribuição do Servidor Ativo Civil para o Regime Próprio - Plano Previdenciário - FMS	49.000,00		49.000,00
1210.29.09.00.00	Contribuições do Servidor Inativo Civil para o Regime Próprio	90.000,00		90.000,00
1230.00.00.00.00	Contribuição para o Custeio do Serviço de Iluminação Pública	3.000.000,00		3.000.000,00
1300.00.00.00.00	Receita Patrimonial	3.559.000,00	50.000,00	3.609.000,00
1310.00.00.00.00	Receitas Imobiliárias	37.000,00		37.000,00
1319.00.00.00.00	Outras Receitas Imobiliárias	37.000,00		37.000,00
1320.00.00.00.00	Receitas de Valores Mobiliários	3.458.000,00	50.000,00	3.508.000,00
1325.00.00.00.00	Remuneração de Depósitos Bancários	3.458.000,00	50.000,00	3.508.000,00

Consolidação Geral da Receita, Conforme as Fontes de Recursos				
Código	Descrição	Recursos de Todas as Fontes		
		Tesouro	Outras Fontes	Total
1325.01.00.00.00	Remuneração de Depósitos de Recursos Vinculados	3.458.000,00	50.000,00	3.508.000,00
1325.01.02.00.00	Receita de Remuneração de Depósitos Bancários de Recursos Vinculados - FUNDEB	106.000,00		106.000,00
1325.01.03.00.00	Receita de Remuneração de Depósitos Bancários de Recursos Vinculados - Fundo de Saúde		50.000,00	50.000,00
1325.01.04.00.00	Receita de Remuneração de Depósitos Bancários de Recursos Vinculados - RPPS	3.352.000,00		3.352.000,00
1325.01.04.01.00	Receita de Remuneração de Depósitos Bancários de Recursos Vinculados - RPPS - Plano Financeiro	2.852.000,00		2.852.000,00
1325.01.04.02.00	Receita de Remuneração de Depósitos Bancários de Recursos Vinculados - RPPS - Plano Previdenciário	500.000,00		500.000,00
1390.00.00.00.00	Outras Receitas Patrimoniais	64.000,00		64.000,00
1600.00.00.00.00	Receita de Serviços	64.000,00	200.000,00	264.000,00
1600.01.00.00.00	Serviços Comerciais	64.000,00		64.000,00
1600.01.99.00.00	Outros Serviços Comerciais	64.000,00		64.000,00
1600.05.00.00.00	Serviços de Saúde		200.000,00	200.000,00
1600.05.10.00.00	Serviços Ambulatoriais		100.000,00	100.000,00
1600.05.99.00.00	Outros Serviços de Saúde		100.000,00	100.000,00
1700.00.00.00.00	Transferências Correntes	136.222.000,00	26.509.000,00	162.731.000,00
1720.00.00.00.00	Transferências Intergovernamentais	136.222.000,00	24.632.000,00	160.854.000,00
1721.00.00.00.00	Transferências da União	45.682.000,00	24.632.000,00	70.314.000,00
1721.01.00.00.00	Participação na Receita da União	41.660.000,00		41.660.000,00
1721.01.02.00.00	Cota-Parte do Fundo de Participação dos Municípios	41.444.000,00		41.444.000,00
1721.01.05.00.00	Cota-Parte do Imposto Sobre a Propriedade Territorial Rural	216.000,00		216.000,00
1721.22.00.00.00	Transferência da Compensação Financeira pela Exploração de Recursos Naturais	2.812.000,00		2.812.000,00
1721.22.20.00.00	Cota-parte da Compensação Financeira de Recursos Minerais - CFEM	24.000,00		24.000,00
1721.22.40.00.00	Cota-parte Royalties pelo Excedente da Produção do Petróleo - Lei nº 9.478/97, artigo 49, I e II	2.218.000,00		2.218.000,00
1721.22.70.00.00	Cota-Parte do Fundo Especial do Petróleo - FEP	570.000,00		570.000,00
1721.33.00.00.00	Transferências de Recursos do Sistema Único de Saúde - SUS - Repasses Fundo a Fundo		19.122.000,00	19.122.000,00
1721.33.11.00.00	Atenção Básica		10.163.000,00	10.163.000,00
1721.33.11.10.00	Piso de Atenção Básica Fixo (PAB Fixo)		2.570.000,00	2.570.000,00
1721.33.11.30.00	Piso de Atenção Básica Variável (PAB Variável)		7.593.000,00	7.593.000,00
1721.33.11.31.00	Saúde da Família		1.826.000,00	1.826.000,00
1721.33.11.32.00	Agentes Comunitários de Saúde		2.800.000,00	2.800.000,00
1721.33.11.33.00	Saúde Bucal		651.000,00	651.000,00
1721.33.11.38.00	Núcleo Apoio Saúde Família		490.000,00	490.000,00
1721.33.11.39.00	Outros Programas Financ. por Transf. Fundo a Fundo (Piso de Atenção Básica Variável)		1.826.000,00	1.826.000,00
1721.33.11.39.01	Programa de Melhoria do Acesso e da Qualidade - PMAQ(RAB-PMAQ-SIM)		1.700.000,00	1.700.000,00
1721.33.11.39.02	Assistência Financeira Complementar - ACS 95%		37.000,00	37.000,00
1721.33.11.39.03	Fortalecimento da Política Afetas na Atuação da Estratégia SF - ACS 5%		39.000,00	39.000,00
1721.33.11.39.99	Diversos Programas Financ. por Transf. Fundo a Fundo (Piso de Atenção Básica Variável)		50.000,00	50.000,00
1721.33.12.00.00	Atenção de MAC Ambulatorial e Hospitalar		7.583.000,00	7.583.000,00
1721.33.12.10.00	Limite Financeiro da MAC Ambulatorial e Hospitalar		7.509.000,00	7.509.000,00
1721.33.12.11.00	Teto financeiro		6.583.000,00	6.583.000,00
1721.33.12.11.01	Teto Municipal da Média e Alta Complexidade Ambulatorial e Hospitalar		2.844.000,00	2.844.000,00
1721.33.12.11.02	Teto Municipal Rede de Urgência (RAU-HOSP)		2.955.000,00	2.955.000,00
1721.33.12.11.03	Teto Municipal Rede Saúde Mental (RSME)		584.000,00	584.000,00
1721.33.12.11.99	Diversos Tetos Financeiros		200.000,00	200.000,00
1721.33.12.12.00	SAMU - Serviço de Atendimento Móvel de Urgência		796.000,00	796.000,00
1721.33.12.13.00	CEO- Centro Espec. Odontológica		80.000,00	80.000,00
1721.33.12.14.00	CAPS - Centro de Atenção Psicossocial		50.000,00	50.000,00
1721.33.12.20.00	Fundo de Ações Estratégicas e Compensação -FAEC		74.000,00	74.000,00
1721.33.12.99.00	Outros Programas Financ por Transf Fundo a Fundo (Fundo de Ações Estratégicas e Compensação -FAEC)		74.000,00	74.000,00
1721.33.12.99.01	FAEC SIA - Mamografia para Rastreamento (RCA-RCAN PO 0008)		64.000,00	64.000,00
1721.33.12.99.99	Diversos Programas Financ por Transf Fundo a Fundo (Fundo de Ações Estratégicas e Compensação -FAEC)		10.000,00	10.000,00
1721.33.13.00.00	Vigilância em Saúde		727.000,00	727.000,00
1721.33.13.10.00	Vigilância Epidemiológica e Ambiental em Saúde		673.000,00	673.000,00
1721.33.13.20.00	Vigilância Sanitária		54.000,00	54.000,00
1721.33.14.00.00	Assistência Farmacêutica *		649.000,00	649.000,00
1721.33.14.10.00	Componente Básico da Assistência Farmacêutica		479.000,00	479.000,00

Consolidação Geral da Receita, Conforme as Fontes de Recursos			Recursos de Todas as Fontes	
Código	Descrição	Tesouro	Outras Fontes	Total
1721.33.14.50.00	Outros Programas Financ por Transf Fundo a Fundo (Assistência Farmacêutica)		170.000,00	170.000,00
1721.33.14.50.01	Farmácia Popular		170.000,00	170.000,00
1721.34.00.00.00	Transferências de Recursos do Fundo Nacional de Assistência Social – FNAS		1.505.000,00	1.505.000,00
1721.34.01.00.00	Proteção Social Especial		459.000,00	459.000,00
1721.34.01.01.00	PSE - Piso de Alta Complexidade		128.000,00	128.000,00
1721.34.01.01.01	Serviço de Acolhimento Institucional - PAC I		128.000,00	128.000,00
1721.34.01.02.00	PSE - Serviços de Média Complexidade		331.000,00	331.000,00
1721.34.01.02.01	Adolescente em Cumprimento de Medida - MSE		56.000,00	56.000,00
1721.34.01.02.02	Serviço de Proteção e Atendimento Especializado a Famílias e Indivíduos – PAEFI		150.000,00	150.000,00
1721.34.01.02.04	Serviço Especializado para Pessoas em Situação de Rua		25.000,00	25.000,00
1721.34.01.02.06	Programa de Erradicação do Trabalho Infantil - PETI		100.000,00	100.000,00
1721.34.02.00.00	Proteção Social Básica		550.000,00	550.000,00
1721.34.02.01.00	Serviço de Proteção e Atendimento Integral à Família (PAIF) - Piso Básico Fixo (PBF)		200.000,00	200.000,00
1721.34.02.02.00	Serviço de Convivência e Fortalecimento de Vínculos - Piso Básico Variável (SCFV)		350.000,00	350.000,00
1721.34.03.00.00	Gestão do SUAS		92.000,00	92.000,00
1721.34.03.01.00	IGDSUAS - Índice de Gestão Descentralizada do Sistema Único de Assistência Social		47.000,00	47.000,00
1721.34.03.05.00	Gestão do Trabalho		45.000,00	45.000,00
1721.34.04.00.00	Benefícios Assistenciais		4.000,00	4.000,00
1721.34.04.01.00	Benefício de Prestação Continuada (BPC)		2.000,00	2.000,00
1721.34.04.02.00	Benefícios Eventuais		2.000,00	2.000,00
1721.34.05.00.00	Programa Bolsa Família		400.000,00	400.000,00
1721.34.05.01.00	IGDBF - Índice de Gestão Descentralizada		400.000,00	400.000,00
1721.35.00.00.00	Transferências de Recursos do Fundo Nacional do Desenvolvimento da Educação – FNDE		4.005.000,00	4.005.000,00
1721.35.01.00.00	Transferências do Salário Educação		2.022.000,00	2.022.000,00
1721.35.03.00.00	Transferências Diretas do FNDE ao PNAE		1.377.000,00	1.377.000,00
1721.35.03.01.00	Transferência Diretas do FNDE ao PNAE - ENSINO FUNDAMENTAL		581.000,00	581.000,00
1721.35.03.02.00	Transferência Diretas do FNDE ao PNAE - PRÉ-ESCOLA		174.000,00	174.000,00
1721.35.03.03.00	Transferências Diretas do FNDE ao PNAE - CRECHE		30.000,00	30.000,00
1721.35.03.04.00	Transferências Diretas do FNDE ao PNAE - EJA		91.000,00	91.000,00
1721.35.03.05.00	Transferências Diretas do FNDE ao PNAE - AEE		8.000,00	8.000,00
1721.35.03.06.00	Transferências Diretas do FNDE ao PNAE - Mais Educação		493.000,00	493.000,00
1721.35.04.00.00	Transferências Diretas do FNDE ao PNATE		102.000,00	102.000,00
1721.35.04.01.00	Transferências Diretas do FNDE ao PNATE - ENSINO FUNDAMENTAL		69.000,00	69.000,00
1721.35.04.02.00	Transferências Diretas do FNDE ao PNATE - ENSINO INFANTIL		7.000,00	7.000,00
1721.35.04.03.00	Transferências Diretas do FNDE ao PNATE - ENSINO MÉDIO		26.000,00	26.000,00
1721.35.05.00.00	Programa de Formação de Profissionais - PROJOVEM Urbano e Campo		200.000,00	200.000,00
1721.35.06.00.00	Programa da Escolaridade e Qualificação Profissional - PROJOVEM Urbano e Campo		218.000,00	218.000,00
1721.35.07.00.00	Apoio à Alfabetização e à Educação de Jovens e Adultos - BRALF		30.000,00	30.000,00
1721.35.99.00.00	Outras Transferências Diretas do FNDE		56.000,00	56.000,00
1721.35.99.01.00	Transferência Diretas do FNDE - ENSINO FUNDAMENTAL		56.000,00	56.000,00
1721.36.00.00.00	Transferência Financeira do ICMS – Desoneração – L.C. Nº 87/96	96.000,00		96.000,00
1721.99.00.00.00	Outras Transferências da União	1.114.000,00		1.114.000,00
1721.99.02.00.00	Transferências do Auxílio Financeiro para Fomento as Exportações - FEX	54.000,00		54.000,00
1721.99.03.00.00	Transferências do Apoio Financeiro aos Municípios - AFM	100.000,00		100.000,00
1721.99.10.00.00	Transferências do SNA - Simples Nacional	960.000,00		960.000,00
1722.00.00.00.00	Transferências dos Estados	49.040.000,00		49.040.000,00
1722.01.00.00.00	Participação na Receita dos Estados	49.040.000,00		49.040.000,00
1722.01.01.00.00	Cota-Parte do ICMS	44.893.000,00		44.893.000,00
1722.01.02.00.00	Cota-Parte do IPVA	3.900.000,00		3.900.000,00
1722.01.04.00.00	Cota-Parte do IPI sobre Exportação	230.000,00		230.000,00
1722.01.13.00.00	Cota-Parte da Contribuição de Intervenção no Domínio Econômico	17.000,00		17.000,00
1724.00.00.00.00	Transferências Multigovernamentais	41.500.000,00		41.500.000,00
1724.01.00.00.00	Transferências de Recursos do Fundo de Manutenção e Desenvolvimento da Educação Básica e de Valoriza	38.000.000,00		38.000.000,00
1724.02.00.00.00	Transferências de Recursos da Complementação da União ao Fundo de Manutenção e Desenvolvimento da Ed	3.500.000,00		3.500.000,00
1760.00.00.00.00	Transferências de Convênios		1.877.000,00	1.877.000,00

Consolidação Geral da Receita, Conforme as Fontes de Recursos				
Código	Descrição	Tesouro	Recursos de Todas as Fontes	
			Outras Fontes	Total
1761.00.00.00.00	Transferências de Convênios da União e de Suas Entidades		280.000,00	280.000,00
1761.03.00.00.00	Transferências de Convênios da União Destinadas a Programas de Assistência Social		100.000,00	100.000,00
1761.99.00.00.00	Outras Transferências de Convênios da União		180.000,00	180.000,00
1761.99.04.00.00	Transferências de Convênios da União para a Pesca e Aquicultura		180.000,00	180.000,00
1762.00.00.00.00	Transferência de Convênios dos Estados e do Distrito Federal e de Suas Entidades		1.597.000,00	1.597.000,00
1762.02.00.00.00	Transferências de Convênio dos Estados Destinadas a Programas de Educação		500.000,00	500.000,00
1762.03.00.00.00	Transferências de Convênio dos Estados Destinadas a Programas de Assistência Social		432.000,00	432.000,00
1762.99.00.00.00	Outras Transferências de Convênios dos Estados		665.000,00	665.000,00
1762.99.01.00.00	Transferências de Convênios dos Estados para o Sistema de Segurança Pública		165.000,00	165.000,00
1762.99.02.00.00	Transferências de Convênios dos Estados para o Patrimônio Histórico e Artístico e Cultural		300.000,00	300.000,00
1762.99.03.00.00	Transferências de Convênios dos Estados para o Sistema Integrado de Planejamento		200.000,00	200.000,00
1900.00.00.00.00	Outras Receitas Correntes	1.479.000,00		1.479.000,00
1910.00.00.00.00	Multas e Juros de Mora	235.000,00		235.000,00
1911.00.00.00.00	Multas e Juros de Mora dos Tributos	118.000,00		118.000,00
1911.38.00.00.00	Multas e Juros de Mora do Imposto sobre a Propriedade Predial e Territorial Urbana - IPTU	43.000,00		43.000,00
1911.99.00.00.00	Multas e Juros de Mora de Outros Tributos	75.000,00		75.000,00
1911.99.01.00.00	Diversas Multas e Juros de Mora de Outros Tributos	75.000,00		75.000,00
1912.00.00.00.00	Multas e Juros de Mora das Contribuições	10.000,00		10.000,00
1912.29.00.00.00	Multas e Juros de Mora das Contribuições para o Regime Próprio de Previdência do Servidor	10.000,00		10.000,00
1912.29.01.00.00	Multas e Juros de Mora da Contribuição Patronal para o Regime Próprio de Previdência	5.000,00		5.000,00
1912.29.02.00.00	Multas e Juros de Mora da Contribuição do Servidor para o Regime Próprio de Previdência	5.000,00		5.000,00
1913.00.00.00.00	Multa e Juros de Mora da Dívida Ativa dos Tributos	107.000,00		107.000,00
1913.11.00.00.00	Multas e Juros de Mora da Dívida Ativa do Imposto sobre a Propriedade Predial e Territorial Urbana -	107.000,00		107.000,00
1920.00.00.00.00	Indenizações e Restituições	396.000,00		396.000,00
1921.00.00.00.00	Indenizações	139.000,00		139.000,00
1921.03.00.00.00	Compensação Financeira pela Exploração de Óleo Bruto, Xisto Betuminoso e Gás	11.000,00		11.000,00
1921.99.00.00.00	Outras Indenizações	128.000,00		128.000,00
1922.00.00.00.00	Restituições	257.000,00		257.000,00
1922.10.00.00.00	Compensações Financeiras entre o Regime Geral e os Regimes Próprios de Previdência dos Servidores	63.000,00		63.000,00
1922.10.01.00.00	Compensações Financeiras entre o Regime Geral e os Regimes Próprios de Previdência dos Servidores - Principal	63.000,00		63.000,00
1922.99.00.00.00	Outras Restituições	194.000,00		194.000,00
1930.00.00.00.00	Receita da Dívida Ativa	734.000,00		734.000,00
1931.00.00.00.00	Receita da Dívida Ativa Tributária	734.000,00		734.000,00
1931.11.00.00.00	Receita da Dívida Ativa do Imposto sobre a Propriedade Predial e Territorial Urbana - IPTU	596.000,00		596.000,00
1931.99.00.00.00	Receita da Dívida Ativa de Outros Tributos	138.000,00		138.000,00
1931.99.01.00.00	Receita da Dívida Ativa de Outros Tributos - Principal	138.000,00		138.000,00
1990.00.00.00.00	Receitas Diversas	114.000,00		114.000,00
1990.99.00.00.00	Outras Receitas	114.000,00		114.000,00
1990.99.01.00.00	Demais Receitas de Carnaval	8.000,00		8.000,00
1990.99.99.00.00	Diversas Receitas	106.000,00		106.000,00
2000.00.00.00.00	Receitas de Capital	300.000,00	3.007.800,00	3.307.800,00
2100.00.00.00.00	Operações de Crédito		168.000,00	168.000,00
2110.00.00.00.00	Operações de Crédito Internas		168.000,00	168.000,00
2114.00.00.00.00	Operações de Crédito Internas - Contratuais		168.000,00	168.000,00
2114.05.00.00.00	Operações de Crédito Internas para Programas de Modernização da Administração Pública		168.000,00	168.000,00
2400.00.00.00.00	Transferências de Capital	300.000,00	2.839.800,00	3.139.800,00
2420.00.00.00.00	Transferências Intergovernamentais	300.000,00	2.190.000,00	2.490.000,00
2421.00.00.00.00	Transferências da União	200.000,00	1.290.000,00	1.490.000,00
2421.01.00.00.00	Transf de Recursos do SUS		1.290.000,00	1.290.000,00
2421.01.01.00.00	Bloco Investimentos na Rede de Serviços de Saúde		1.290.000,00	1.290.000,00
2421.99.00.00.00	Outras Transferências da União	200.000,00		200.000,00
2422.00.00.00.00	Transferências dos Estados	100.000,00	900.000,00	1.000.000,00
2422.01.00.00.00	Transf dos Estados para Programas de Saúde		500.000,00	500.000,00
2422.20.00.00.00	FEM - Fundo Estadual de Apoio ao Desenvolvimento		400.000,00	400.000,00

Consolidação Geral da Receita, Conforme as Fontes de Recursos		Recursos de Todas as Fontes		
Código	Descrição	Tesouro	Outras Fontes	Total
	Municipal			
2422.99.00.00.00	Outras Transferências dos Estados	100.000,00		100.000,00
2470.00.00.00.00	Transferências de Convênios		649.800,00	649.800,00
2471.00.00.00.00	Transferência de Convênios da União e de suas Entidades		500.000,00	500.000,00
2471.06.00.00.00	Transferências de Conv.da União Dest.a Prog.de Assistência Social		200.000,00	200.000,00
2471.99.00.00.00	Outras Transferências de Convênios da União		300.000,00	300.000,00
2471.99.01.00.00	Transferências de Convênios da União destinadas a Programas de Infra-Estrutura Urbana		200.000,00	200.000,00
2471.99.03.00.00	Transferências de Convênios da União para o Desenvolvimento do Desporto e Lazer		100.000,00	100.000,00
2472.00.00.00.00	Transferências de Convênios dos Estados e do Distrito Federal e de suas Entidades		149.800,00	149.800,00
2472.06.00.00.00	Transferências de Conv.dos Estados Destin.a Prog.de Assis. Social		80.000,00	80.000,00
2472.99.00.00.00	Outras Transferências de Convênio dos Estados		69.800,00	69.800,00
2472.99.01.00.00	Transferências de Convênios dos Estado Destinadas a Programas de Infra-Estrutura Urbana		10.000,00	10.000,00
2472.99.02.00.00	Transferências de Convênios dos Estados para o Patrimônio Histórico e Artístico e Cultural		59.800,00	59.800,00
7000.00.00.00.00	Receitas Correntes	9.717.000,00		9.717.000,00
7200.00.00.00.00	Receitas de Contribuições	9.717.000,00		9.717.000,00
7210.00.00.00.00	Contribuições Sociais	9.717.000,00		9.717.000,00
7210.29.00.00.00	Contribuições para o Regime Próprio de Previdência do Servidor Público	9.717.000,00		9.717.000,00
7210.29.01.00.00	Contribuição Patronal de Servidor Ativo Civil para o Regime Próprio	8.163.000,00		8.163.000,00
7210.29.01.01.00	Contribuição Patronal do Servidor Ativo Civil para o Regime Próprio de Previdência - Plano Financeiro	7.894.500,00		7.894.500,00
7210.29.01.01.01	Contribuição Patronal do Servidor Ativo Civil para o Regime Próprio de Previdência - Plano Financeiro - PMI	6.522.000,00		6.522.000,00
7210.29.01.01.02	Contribuição Patronal do Servidor Ativo Civil para o Regime Próprio de Previdência - Plano Financeiro - FMS	1.276.000,00		1.276.000,00
7210.29.01.01.03	Contribuição Patronal do Servidor Ativo Civil para o Regime Próprio de Previdência - Plano Financeiro - CÂMARA	96.500,00		96.500,00
7210.29.01.02.00	Contribuição Patronal do Servidor Ativo Civil para o Regime Próprio de Previdência - Plano Previdenciário	268.500,00		268.500,00
7210.29.01.02.01	Contribuição Patronal do Servidor Ativo Civil para o Regime Próprio de Previdência - Plano Previdenciário - PMI	184.000,00		184.000,00
7210.29.01.02.02	Contribuição Patronal do Servidor Ativo Civil para o Regime Próprio de Previdência - Plano Previdenciário - FMS	84.500,00		84.500,00
7210.29.15.00.00	Contribuição Previdenciária em Regime de Parcelamento de Débitos - RPPS	1.554.000,00		1.554.000,00
7210.29.15.01.00	Contribuição Previdenciária em Regime de Parcelamento de Débitos - PMI	1.374.000,00		1.374.000,00
7210.29.15.02.00	Contribuição Previdenciária em Regime de Parcelamento de Débitos - FMS	180.000,00		180.000,00
90000.00.00.00.00	Dedução de Receitas	-18.155.800,00		-18.155.800,00
91000.00.00.00.00	Dedução de Receitas Correntes	-18.155.800,00		-18.155.800,00
91500.00.00.00.00	Dedução do Fundeb	-18.155.800,00		-18.155.800,00
91510.00.00.00.00	Dedução do Fundeb de Receitas Correntes	-18.155.800,00		-18.155.800,00
91517.00.00.00.00	Dedução do Fundeb de Receita de Transferências Correntes	-18.155.800,00		-18.155.800,00
91517.20.00.00.00	Dedução do Fundeb de Transferências Intergovernamentais	-18.155.800,00		-18.155.800,00
91517.21.00.00.00	Dedução do Fundeb de Transferências da União	-8.351.200,00		-8.351.200,00
91517.21.01.00.00	Dedução do Fundeb de Participação na Receita da União	-8.332.000,00		-8.332.000,00
91517.21.01.02.00	Dedução do Fundeb de Cota-Parte do Fundo de Participação dos Municípios	-8.288.800,00		-8.288.800,00
91517.21.01.05.00	Dedução do Fundeb de Cota-Parte do Imposto sobre a Propriedade Territorial Rural	-43.200,00		-43.200,00
91517.21.36.00.00	Dedução do Fundeb de Transferência Financeira do ICMS Desoneração L.C. Nº 87/96 - FUNDEB	-19.200,00		-19.200,00
91517.22.00.00.00	Dedução do Fundeb de Transferências dos Estados	-9.804.600,00		-9.804.600,00
91517.22.01.00.00	Dedução do Fundeb de Participação na Receita dos Estados	-9.804.600,00		-9.804.600,00
91517.22.01.01.00	Dedução do Fundeb de Cota-Parte do ICMS - FUNDEB	-8.978.600,00		-8.978.600,00
91517.22.01.02.00	Dedução do Fundeb de Cota-Parte do IPVA - FUNDEB	-780.000,00		-780.000,00
91517.22.01.04.00	Dedução do Fundeb de Cota-Parte do IPI sobre Exportação - FUNDEB	-46.000,00		-46.000,00
	T O T A L	155.457.200,00	29.766.800,00	185.224.000,00

Demonstrativo da Receita P/ Recurso Conforme as Fontes de Recursos		Recursos de Todas as Fontes		
Código	Descrição	Tesouro	Outras Fontes	Total
01.05	Recursos do FUNDEB - Magisterio em Efetivo Exercício	33.200.000		33.200.000
01.06	Recursos do FUNDEB - Outras Despesas da Educação Básica	8.300.000		8.300.000
01.12	Recursos de Contribuições para o RPPS (Patronal, servidores e Comp Financeira)	18.259.000		18.259.000
01.13	Recursos Ordinários - Não vinculados	62.007.800		62.007.800
01.17	Impostos e Transferências Educação - MDE	10.817.400		10.817.400
01.18	Impostos e Transferências - Saúde	19.873.000		19.873.000
01.33	Recursos da Contribuição da Iluminação Pública	3.000.000		3.000.000
02.09	Recursos Transferidos pelo SUS		21.162.000	21.162.000
02.16	Recursos Transferidos pelo FNAS		1.505.000	1.505.000
02.21	Transferências de Recursos do FNDE - Salário Educação		2.022.000	2.022.000
02.23	Recursos do Programa Nacional de Alimentação Escolar - PNAE		1.377.000	1.377.000
02.24	Recursos do Programa Nacional de Apoio ao Transporte Escolar - PNATE		102.000	102.000
02.25	Outras Transferências do FNDE		504.000	504.000
02.42	Operações de Crédito - PMAT		168.000	168.000
02.48	Transferências de Convênios - União/Pesca e Aquicultura		180.000	180.000
02.52	Transferências de Convênios - União/Assistência Social		300.000	300.000
02.58	Transferências de Convênios - União/Infra-Estutura Urbana		200.000	200.000
02.59	Transferências de Convênios - União/Desporto e Lazer		100.000	100.000
02.60	Transferências de Convênios - Estado/Educação		500.000	500.000
02.62	Transferências de Convênios - Estado/Assistência Social		512.000	512.000
02.64	Transferências de Convênios - Estado/Sistema de Segurança Pública		165.000	165.000
02.65	Transferências de Convênios - Estado/Patrimônio Histórico Artístico e Cultural		359.800	359.800
02.66	Transferências de Convênios - Estado/Sistema Integrado de Planejamento		200.000	200.000
02.68	Transferências de Convênios - Estado/Infra-Estutura Urbana		10.000	10.000
02.71	FEM - Fundo Estadual de Apoio ao Desenvolvimento Municipal		400.000	400.000
	T O T A L	155.457.200	29.766.800	185.224.000

Demonstrativo da Despesa P/ Poder, Órgão e Unidade Conforme as Fontes de Recursos		Recursos de Todas as Fontes		
Descrição	Tesouro	Outras Fontes	Total	
Poder Legislativo	6.765.300		6.765.300	
Câmara Municipal de Igarassu	6.765.300		6.765.300	
Câmara Municipal de Igarassu	6.765.300		6.765.300	
1 Pessoal e Encargos Sociais	5.893.300		5.893.300	
3 Outras Despesas Correntes	852.000		852.000	
4 Investimentos	20.000		20.000	
Poder Executivo	148.691.900	29.766.800	178.458.700	
Gabinete do Prefeito - GAPREF	1.353.000	400.000	1.753.000	
Gabinete do Prefeito - GAPREF	1.353.000	400.000	1.753.000	
1 Pessoal e Encargos Sociais	1.050.000		1.050.000	
3 Outras Despesas Correntes	247.000		247.000	
4 Investimentos	56.000	400.000	456.000	
Gabinete de Planejamento Estratégico, Projetos Especiais e Monitoramento-GPEPEM	217.000		217.000	
Gabinete de Planejamento Estratégico, Projetos Especiais e Monitoramento-GPEPE	217.000		217.000	
1 Pessoal e Encargos Sociais	192.000		192.000	
3 Outras Despesas Correntes	20.000		20.000	
4 Investimentos	5.000		5.000	
Procuradoria-Geral do Município de Igarassu - PGMlg	2.103.000		2.103.000	
Procuradoria-Geral do Município de Igarassu - PGMlg	1.953.000		1.953.000	
1 Pessoal e Encargos Sociais	1.528.000		1.528.000	
3 Outras Despesas Correntes	398.000		398.000	
4 Investimentos	27.000		27.000	
Serviço de Proteção ao Consumidor - PROCON	150.000		150.000	

Demonstrativo da Despesa P/ Poder, Órgão e Unidade Conforme as Fontes de Recursos

Descrição	Recursos de Todas as Fontes		
	Tesouro	Outras Fontes	Total
1 Pessoal e Encargos Sociais	120.000		120.000
3 Outras Despesas Correntes	30.000		30.000
Controladoria-Geral do Município - CGM	100.000		100.000
Controladoria-Geral do Município - CGM	100.000		100.000
1 Pessoal e Encargos Sociais	72.000		72.000
3 Outras Despesas Correntes	28.000		28.000
Secretaria de Gestão Integrada - SEGI	5.387.000	200.000	5.587.000
Secretaria Executiva de Planejamento Orçamentário e Tecnologia - SEPORT	1.376.000	200.000	1.576.000
1 Pessoal e Encargos Sociais	710.000		710.000
3 Outras Despesas Correntes	615.000	200.000	815.000
4 Investimentos	51.000		51.000
Secretaria Executiva de Gestão de Pessoas - SEGESP	3.599.000		3.599.000
1 Pessoal e Encargos Sociais	2.332.000		2.332.000
3 Outras Despesas Correntes	1.256.000		1.256.000
4 Investimentos	11.000		11.000
Assessoria para Acompanhamento de Certames Públicos - Central de Compras	412.000		412.000
1 Pessoal e Encargos Sociais	316.000		316.000
3 Outras Despesas Correntes	76.000		76.000
4 Investimentos	20.000		20.000
Secretaria da Fazenda Municipal - SEFAM	4.151.000	168.000	4.319.000
Secretaria Executiva da Receita - SEREC	1.140.000	168.000	1.308.000
1 Pessoal e Encargos Sociais	420.000	17.000	437.000
3 Outras Despesas Correntes	606.000	114.000	720.000
4 Investimentos	114.000	37.000	151.000
Secretaria Executiva de Finanças - SEFIN	3.011.000		3.011.000
1 Pessoal e Encargos Sociais	1.204.000		1.204.000
2 Juros e Encargos da Dívida	63.000		63.000
3 Outras Despesas Correntes	1.744.000		1.744.000
Secretaria de Governo - SEGOV	5.744.000	100.000	5.844.000
Secretaria Executiva de Relações Institucionais - SERI	984.000		984.000
1 Pessoal e Encargos Sociais	481.000		481.000
3 Outras Despesas Correntes	492.000		492.000
4 Investimentos	11.000		11.000
Secretaria Executiva de Articulação Social - SEAS	234.000		234.000
1 Pessoal e Encargos Sociais	139.000		139.000
3 Outras Despesas Correntes	86.000		86.000
4 Investimentos	9.000		9.000
Secretaria Executiva de Lazer, Esportes e Juventude - SELEJ	4.526.000	100.000	4.626.000
1 Pessoal e Encargos Sociais	134.000		134.000
3 Outras Despesas Correntes	4.283.000		4.283.000
4 Investimentos	109.000	100.000	209.000
Secretaria da Educação - SEED	55.345.400	4.505.000	59.850.400
Secretaria da Educação - SEED	55.345.400	4.505.000	59.850.400
1 Pessoal e Encargos Sociais	39.153.400	238.000	39.391.400
3 Outras Despesas Correntes	12.270.800	3.807.000	16.077.800
4 Investimentos	3.921.200	460.000	4.381.200
Secretaria de Políticas Sociais e Educação Profissional - SEPS	4.644.500	2.482.000	7.126.500
Fundo Municipal de Assistência Social - FMAS	443.000	2.017.000	2.460.000
1 Pessoal e Encargos Sociais	152.000	583.000	735.000
3 Outras Despesas Correntes	246.000	1.250.000	1.496.000
4 Investimentos	45.000	184.000	229.000
Secretaria Executiva de Desenvolvimento Social e Habitação - SEDESH	1.694.000	300.000	1.994.000
1 Pessoal e Encargos Sociais	896.000		896.000
3 Outras Despesas Correntes	771.000	100.000	871.000
4 Investimentos	27.000	200.000	227.000

Demonstrativo da Despesa P/ Poder, Orgão e Unidade Conforme as Fontes de Recursos

Descrição	Recursos de Todas as Fontes		Total
	Tesouro	Outras Fontes	
Secretaria Executiva de Defesa Cidadã - SEDEC	1.844.500	165.000	2.009.500
1 Pessoal e Encargos Sociais	1.636.000		1.636.000
3 Outras Despesas Correntes	126.500	64.000	190.500
4 Investimentos	82.000	101.000	183.000
Secretaria Executiva da Mulher e Políticas Afirmativas - SEMUPA	87.000		87.000
1 Pessoal e Encargos Sociais	64.000		64.000
3 Outras Despesas Correntes	23.000		23.000
Fundo Municipal de Defesa dos Direitos da Criança e Adolescente - FMDCA	386.000		386.000
1 Pessoal e Encargos Sociais	16.000		16.000
3 Outras Despesas Correntes	365.000		365.000
4 Investimentos	5.000		5.000
Secretaria Executiva de Educação Profissional, Trabalho e Empreendedorismo-SEEP	190.000		190.000
3 Outras Despesas Correntes	90.000		90.000
4 Investimentos	100.000		100.000
Secretaria de Comunicação - SECOM	427.000		427.000
Secretaria Executiva de Comunicação - SECOM	427.000		427.000
1 Pessoal e Encargos Sociais	341.000		341.000
3 Outras Despesas Correntes	77.000		77.000
4 Investimentos	9.000		9.000
Secretaria de Turismo e Cultura - SETUC	1.263.000	359.800	1.622.800
Secretaria Executiva de Turismo - SETUR	471.000		471.000
1 Pessoal e Encargos Sociais	433.000		433.000
3 Outras Despesas Correntes	32.000		32.000
4 Investimentos	6.000		6.000
Secretaria Executiva de Patrimônio Histórico - SEPAH	287.000	359.800	646.800
1 Pessoal e Encargos Sociais	151.000		151.000
3 Outras Despesas Correntes	95.000	300.000	395.000
4 Investimentos	41.000	59.800	100.800
Secretaria Executiva de Cultura - SECULT	505.000		505.000
1 Pessoal e Encargos Sociais	143.000		143.000
3 Outras Despesas Correntes	290.000		290.000
4 Investimentos	72.000		72.000
Secretaria de Meio Ambiente e Biodiversidade - SEMAB	370.000		370.000
Secretaria Executiva de Meio Ambiente e Biodiversidade - SEMAB	370.000		370.000
1 Pessoal e Encargos Sociais	143.000		143.000
3 Outras Despesas Correntes	221.000		221.000
4 Investimentos	6.000		6.000
Secretaria de Desenvolvimento - SEDES	873.000	180.000	1.053.000
Secretaria Executiva de Comércio e Serviços - SECOMS	465.000		465.000
1 Pessoal e Encargos Sociais	316.000		316.000
3 Outras Despesas Correntes	131.000		131.000
4 Investimentos	18.000		18.000
Secretaria Executiva de Agricultura e Pesca - SEAGPE	408.000	180.000	588.000
1 Pessoal e Encargos Sociais	122.000		122.000
3 Outras Despesas Correntes	262.000	180.000	442.000
4 Investimentos	24.000		24.000
Secretaria da Cidade - SECID	20.291.000	210.000	20.501.000
Secretaria Executiva de Manutenção e Logística - SEMLOG	10.850.000		10.850.000
3 Outras Despesas Correntes	10.600.000		10.600.000
4 Investimentos	250.000		250.000
Secretaria Executiva de Gestão Administrativa e Obras - SEGAO	9.441.000	210.000	9.651.000
1 Pessoal e Encargos Sociais	1.200.000		1.200.000
3 Outras Despesas Correntes	1.625.000		1.625.000
4 Investimentos	6.616.000	210.000	6.826.000

Demonstrativo da Despesa P/ Poder, Orgão e Unidade Conforme as Fontes de Recursos			
Descrição	Recursos de Todas as Fontes		
	Tesouro	Outras Fontes	Total
Autarquia do Regime Próprio Previdenciário dos Servidores Efetivos de Igarassu	18.259.000		18.259.000
Autarquia do Regime Próprio Previdenciário dos Servidores Efetivos de Igarassu	18.259.000		18.259.000
1 Pessoal e Encargos Sociais	16.708.000		16.708.000
3 Outras Despesas Correntes	291.000		291.000
4 Investimentos	260.000		260.000
9 Reserva de Contingência	1.000.000		1.000.000
Fundó Municipal de Saúde - FMS	19.873.000	21.162.000	41.035.000
Fundo Municipal de Saúde - FMS	19.873.000	21.162.000	41.035.000
1 Pessoal e Encargos Sociais	8.465.000	10.192.000	18.657.000
3 Outras Despesas Correntes	9.056.000	6.607.000	15.663.000
4 Investimentos	2.352.000	4.363.000	6.715.000
Agência de Meio Ambiente de Igarassu - AMAIG	311.000		311.000
Agência de Meio Ambiente de Igarassu - AMAIG	311.000		311.000
1 Pessoal e Encargos Sociais	112.000		112.000
3 Outras Despesas Correntes	189.000		189.000
4 Investimentos	10.000		10.000
Agência de Desenvolvimento do Município de Igarassu - ADESIGA	657.000		657.000
Agência de Desenvolvimento do Município de Igarassu - ADESIGA	657.000		657.000
1 Pessoal e Encargos Sociais	603.000		603.000
3 Outras Despesas Correntes	43.000		43.000
4 Investimentos	11.000		11.000
Empresa de Urbanização de Igarassu - URBI	6.255.000		6.255.000
Empresa de Urbanização de Igarassu - URBI	6.255.000		6.255.000
1 Pessoal e Encargos Sociais	975.000		975.000
3 Outras Despesas Correntes	4.360.000		4.360.000
4 Investimentos	920.000		920.000
Reserva de Contingência	1.068.000		1.068.000
Reserva de Contingência	1.068.000		1.068.000
9 Reserva de Contingência	1.068.000		1.068.000
T O T A L	155.457.200	29.766.800	185.224.000

Demonstrativo da Despesa P/ Função Conforme as Fontes de Recursos

Código	Descrição	Tesouro	Recursos de Todas as Fontes	
			Outras Fontes	Total
01	Legislativa	35.000		35.000
02	Judiciária	1.088.000		1.088.000
03	Essencial à Justiça	1.765.000		1.765.000
04	Administração	24.211.000	368.000	24.579.000
06	Segurança Pública	103.500	165.000	268.500
08	Assistencial Social	1.546.000	2.317.000	3.863.000
09	Previdência Social	17.620.300		17.620.300
10	Saúde	19.873.000	21.162.000	41.035.000
11	Trabalho	1.404.000		1.404.000
12	Educação	55.345.400	4.505.000	59.850.400
13	Cultura	4.553.000	359.800	4.912.800
14	Direitos de Cidadania	444.000		444.000
15	Urbanismo	18.638.000	550.000	19.188.000
16	Habituação	182.000		182.000
17	Saneamento	20.000	60.000	80.000
18	Gestão Ambiental	279.000		279.000
20	Agricultura	243.000	180.000	423.000
23	Comércio e Serviços	85.000		85.000
24	Comunicações	391.000		391.000
25	Energia	4.450.000		4.450.000
27	Desporto e Lazer	357.000	100.000	457.000
28	Encargos Especias	756.000		756.000
99	Reserva de Contingência	2.068.000		2.068.000
	T O T A L	155.457.200	29.766.800	185.224.000

Demonstrativo da Despesa P/ SubFunção Conforme as Fontes de Recursos

Código	Descrição	Recursos de Todas as Fontes		
		Tesouro	Outras Fontes	Total
031	Ação Legislativa	20.000		20.000
061	Ação Judiciária	1.000.000		1.000.000
091	Defesa de Ordem Jurídica	1.678.000		1.678.000
092	Representação Judicial e Extrajudicial	87.000		87.000
121	Planejamento e Orçamento	375.000	200.000	575.000
122	Administração Geral	25.383.000		25.383.000
123	Administração Financeira	240.000		240.000
124	Controle Interno	220.000		220.000
126	Tecnologia da Informatização	299.000		299.000
127	Ordenamento Territorial	418.000		418.000
128	Formação de Recursos Humanos	190.000		190.000
129	Administração de Receitas	53.000	168.000	221.000
131	Comunicação Social	1.756.000		1.756.000
153	Defesa Terrestre	27.000		27.000
182	Defesa Civil	147.500	165.000	312.500
241	Assistência ao Idoso	50.000		50.000
242	Assistência ao Portador de Deficiência	67.000		67.000
243	Assistência à Criança e ao Adolescente	558.000	541.000	1.099.000
244	Assistência Comunitária	923.000	1.776.000	2.699.000
271	Previdência Básica	1.971.300		1.971.300
272	Previdência do Regime Estatutário	16.350.000		16.350.000
301	Atenção Básica	12.643.000	11.703.000	24.346.000
302	Assistência Hospitalar e Ambulatorial	4.662.000	8.083.000	12.745.000
303	Suporte Profilático e Terapêutico	706.000	649.000	1.355.000
304	Vigilância Sanitária	300.000	54.000	354.000
305	Vigilância Epidemiológica	245.000	673.000	918.000
306	Alimentação e Nutrição	20.000		20.000
334	Fomento ao Trabalho	139.000		139.000
361	Ensino Fundamental	39.777.000	3.421.000	43.198.000
362	Ensino Médio	710.000	226.000	936.000
363	Ensino Profissional	401.000	418.000	819.000
364	Ensino Superior	250.000		250.000
365	Educação Infantil	7.985.000	311.000	8.296.000
366	Educação de Jovens e Adultos	3.922.400	121.000	4.043.400
367	Educação Especial	22.000	8.000	30.000
368	Educação Básica	2.258.000		2.258.000
391	Patrimônio Histórico, Artístico e Arqueológico	235.000	359.800	594.800
392	Difusão Cultural	4.185.000		4.185.000
451	Infra-Estrutura Urbana	6.718.000	150.000	6.868.000
452	Serviços Urbanos	10.020.000	460.000	10.480.000
482	Habitação Urbana	60.000		60.000
542	Controle Ambiental	279.000		279.000
606	Extensão Rural	136.000	180.000	316.000
608	Promoção da Produção Agropecuária	70.000		70.000
609	Defesa Agropecuária	37.000		37.000
691	Promoção Comercial	85.000		85.000
695	Turismo	148.000		148.000
752	Energia Elétrica	4.450.000		4.450.000
812	Desporto Comunitário	357.000	100.000	457.000
846	Outros Encargos Especiais	756.000		756.000
997	Reserva do RPPS	1.000.000		1.000.000
999	Reserva de Contingência	1.068.000		1.068.000
	T O T A L	155.457.200	29.766.800	185.224.000

Demonstrativo da Despesa P/ Programa Conforme as Fontes de Recursos				Recursos de Todas as Fontes	
Código	Descrição	Tesouro	Outras Fontes	Total	
1005	Gestão da Política da Secretaria de Governo e Comunicação do Município	984.000		984.000	
1006	Gestão da Política de Procuradoria Geral	187.000		187.000	
1020	Gestão da Política de Arrecadação da Receita	505.000	168.000	673.000	
1021	Gestão da Política da Secretaria de Comunicação Social	20.000		20.000	
1030	IGARASSU para Todos	383.000	200.000	583.000	
1050	Apoio Ao Ensino Profissionalizante	110.000		110.000	
1052	Programa de Apoio a Mulher	87.000		87.000	
1053	Apoio Jurídico ao Cidadão	1.670.000		1.670.000	
2002	Gestão de Políticas Públicas do Gabinete do Prefeito	36.000		36.000	
2003	Viver Melhor	100.000		100.000	
3001	Segurança Patrimonial e Social	76.500	165.000	241.500	
3004	Resgatando a Cidadania	150.000		150.000	
3006	Segurança no Trânsito	27.000		27.000	
3009	Rebanho Sadio	37.000		37.000	
3012	Melhoria da Infraestrutura Urbana	6.423.000	210.000	6.633.000	
3013	Desenvolvimento Social e Cidadania Direito de Todos	380.000	474.000	854.000	
3014	Criança e Adolescente É Presente e Futuro	120.000		120.000	
3015	Casa da Gente	182.000		182.000	
3016	Promoção e Incentivo Às Atividade e Projetos de Assistência	394.000	1.843.000	2.237.000	
3017	Patrimônio Histórico	235.000	359.800	594.800	
3018	Ações Culturais e Esportivas	452.000	100.000	552.000	
3019	Morar Legal	88.000		88.000	
3020	Nosso Campo	136.000	180.000	316.000	
3022	Desenvolvimento do Comercio Local	465.000		465.000	
3023	Boa Pesca	70.000		70.000	
3025	Alimentando o Saber	20.000		20.000	
3027	Preservação Ambiental	499.000		499.000	
3028	Sistema de Limpeza	10.000.000		10.000.000	
3029	IGARASSU Fest	4.090.000		4.090.000	
3030	Requalificação Urbana	330.000		330.000	
3031	Ilumina IGARASSU	4.450.000		4.450.000	
3035	Apoio as Ações na Defesa dos Direitos da Criança e Adolescente	386.000		386.000	
4000	Ensino Fundamental	38.685.000	56.000	38.741.000	
4001	Ensino Infantil	5.412.000		5.412.000	
4002	Ensino Infantil - Creches	1.973.000		1.973.000	
4003	Ensino de Jovens e Adultos	3.882.400	30.000	3.912.400	
4004	Ensino Especial	22.000		22.000	
4005	Ensino Médio	10.000		10.000	
4006	Ensino Superior	160.000		160.000	
4007	Ensino Profissionalizante	481.000	418.000	899.000	
4008	Educação Básica	2.250.000		2.250.000	
4009	Transporte Escolar	1.140.000	602.000	1.742.000	
4010	Alimentação Escolar	1.390.000	1.377.000	2.767.000	
4011	Salario Educação		2.022.000	2.022.000	
5002	Atenção Básica	14.147.000	11.209.000	25.356.000	
5018	Atenção de MAC Ambulatorial e Hospitalar	3.770.000	6.787.000	10.557.000	
5042	Vigilância em Saúde	545.000	727.000	1.272.000	
5046	Assistência Farmacêutica	825.000	649.000	1.474.000	
5080	Bloco Investimentos na Rede de Serviços de Saúde	705.000	1.790.000	2.495.000	
7001	Apoio Administrativo Às Ações da Câmara Municipal	6.750.300		6.750.300	
7002	Apoio Administrativo as Ações do Governo Municipal	1.434.000		1.434.000	
7003	Apoio Administrativo as Ações da Procuradoria Geral	1.770.000		1.770.000	
7004	Apoio Administrativo as Ações da Secretaria Executiva de Gestão de Pessoas	3.565.000		3.565.000	
7005	Apoio Adminitrativo as Ações do IGAPREV	17.259.000		17.259.000	
7006	Apoio Administrativo as Ações da Secretaria de Finanças	3.011.000		3.011.000	
7009	Apoio Administrativo as Ações da Secretaria Executiva de Gestão Administrativa e Obras	2.378.000		2.378.000	
7010	Apoio Administrativo as Ações da Secretaria Executiva de Educação Profissional, Trabalho e Empreende	1.013.000		1.013.000	
7011	Apoio Administrativo as Ações da Secretaria Executiva de Planejamento Orçamentário e Tecnologia	694.000		694.000	
7013	Administração da Secretaria Executiva de Turismo, Cultura e Esportes	623.000		623.000	
7015	Turismo, Presente e Futuro	148.000		148.000	
7016	Aprender e Fazer	34.000		34.000	
7017	Nosso Direito	8.000		8.000	
7018	Apoio Administrativo as Ações da URBI	1.275.000		1.275.000	
7019	Apoio Administrativo Aos Certames Publicos	412.000		412.000	
7020	Apoio Administrativo da Secretaria Executiva da Receita	635.000		635.000	

Demonstrativo da Despesa P/ Programa Conforme as Fontes de Recursos			Recursos de Todas as Fontes	
Código	Descrição	Tesouro	Outras Fontes	Total
7021	Apoio Administrativo a Secretaria Executiva de Articulação Social	234.000		234.000
7022	Apoio Administrativo da Secretaria Executiva de Meio Ambiente	182.000		182.000
7023	Apoio Administrativo as Ações de Manutenção e Logística	1.590.000		1.590.000
7024	Apoio Administrativo da Secretaria Executiva de Comunicação Social	407.000		407.000
7025	Apoio Administrativo as Ações da Diretoria de Agricultura e Pesca	165.000		165.000
7027	Apoio Administrativo as Ações da Diretoria de Promoções e Esportes	179.000		179.000
7028	Apoio Administrativo as Ações da Diretoria de Patrimônio Histórico	177.000		177.000
7029	Apoio Administrativo da Agência de Desenvolvimento de IGARASSU	657.000		657.000
7030	Apoio Administrativo do FDM		400.000	400.000
7032	Apoio Administrativo da TI	299.000		299.000
9999	Reserva de Contingência	2.068.000		2.068.000
	T O T A L	155.457.200	29.766.800	185.224.000

Demonstrativo da Despesa P/ Função, SubFunção, Programa Conforme as Fontes de Recursos				
			Recursos de Todas as Fontes	
Código	Descrição	Tesouro	Outras Fontes	Total
01	Legislativa	35.000		35.000
01.031	Ação Legislativa	20.000		20.000
01.031.7001	Apoio Administrativo Às Ações da Câmara Municipal	20.000		20.000
01.392	Difusão Cultural	15.000		15.000
01.392.3018	Ações Culturais e Esportivas	15.000		15.000
02	Judiciária	1.088.000		1.088.000
02.061	Ação Judiciária	1.000.000		1.000.000
02.061.7003	Apoio Administrativo as Ações da Procuradoria Geral	1.000.000		1.000.000
02.127	Ordenamento Territorial	88.000		88.000
02.127.3019	Morar Legal	88.000		88.000
03	Essencial à Justiça	1.765.000		1.765.000
03.091	Defesa de Ordem Jurídica	1.678.000		1.678.000
03.091.1053	Apoio Jurídico ao Cidadão	1.670.000		1.670.000
03.091.7017	Nosso Direito	8.000		8.000
03.092	Representação Judicial e Extrajudicial	87.000		87.000
03.092.1006	Gestão da Política de Procuradoria Geral	87.000		87.000
04	Administração	24.211.000	368.000	24.579.000
04.121	Planejamento e Orçamento	375.000	200.000	575.000
04.121.1020	Gestão da Política de Arrecadação da Receita	92.000		92.000
04.121.1030	IGARASSU para Todos	283.000	200.000	483.000
04.122	Administração Geral	22.223.000		22.223.000
04.122.1005	Gestão da Política da Secretaria de Governo e Comunicação do	613.000		613.000
04.122.1030	IGARASSU para Todos	100.000		100.000
04.122.3004	Resgatando a Cidadania	150.000		150.000
04.122.3022	Desenvolvimento do Comercio Local	380.000		380.000
04.122.3027	Preservação Ambiental	220.000		220.000
04.122.7001	Apoio Administrativo Às Ações da Câmara Municipal	5.600.000		5.600.000
04.122.7002	Apoio Administrativo as Ações do Governo Municipal	1.217.000		1.217.000
04.122.7003	Apoio Administrativo as Ações da Procuradoria Geral	770.000		770.000
04.122.7004	Apoio Administrativo as Ações da Secretaria Executiva de Gestão	2.220.000		2.220.000
04.122.7005	Apoio Administrativo as Ações do IGAPREV	909.000		909.000
04.122.7006	Apoio Administrativo as Ações da Secretaria de Finanças	1.294.000		1.294.000
04.122.7009	Apoio Administrativo as Ações da Secretaria Executiva de Gestão	2.063.000		2.063.000
04.122.7010	Apoio Administrativo as Ações da Secretaria Executiva de Educa	1.013.000		1.013.000
04.122.7011	Apoio Administrativo as Ações da Secretaria Executiva de Planej	694.000		694.000
04.122.7013	Administração da Secretaria Executiva de Turismo, Cultura e Esp	623.000		623.000
04.122.7016	Aprender e Fazer	34.000		34.000
04.122.7018	Apoio Administrativo as Ações da URBI	1.275.000		1.275.000
04.122.7019	Apoio Administrativo Aos Certames Publicos	412.000		412.000
04.122.7020	Apoio Administrativo da Secretaria Executiva da Receita	635.000		635.000
04.122.7021	Apoio Administrativo a Secretaria Executiva de Articulação Social	234.000		234.000
04.122.7022	Apoio Administrativo da Secretaria Executiva de Meio Ambiente	182.000		182.000
04.122.7024	Apoio Administrativo da Secretaria Executiva de Comunicação So	407.000		407.000
04.122.7025	Apoio Administrativo as Ações da Diretoria de Agricultura e Pesca	165.000		165.000
04.122.7027	Apoio Administrativo as Ações da Diretoria de Promoções e Espo	179.000		179.000
04.122.7028	Apoio Administrativo as Ações da Diretoria de Patrimônio Históric	177.000		177.000
04.122.7029	Apoio Administrativo da Agência de Desenvolvimento de IGARAS	657.000		657.000
04.123	Administração Financeira	240.000		240.000
04.123.1020	Gestão da Política de Arrecadação da Receita	240.000		240.000
04.124	Controle Interno	220.000		220.000
04.124.1006	Gestão da Política de Procuradoria Geral	100.000		100.000
04.124.1020	Gestão da Política de Arrecadação da Receita	120.000		120.000
04.126	Tecnologia da Informatização	299.000		299.000
04.126.7032	Apoio Administrativo da Ti	299.000		299.000
04.129	Administração de Receitas	53.000	168.000	221.000
04.129.1020	Gestão da Política de Arrecadação da Receita	53.000	168.000	221.000
04.271	Previdência Básica	701.000		701.000
04.271.7001	Apoio Administrativo Às Ações da Câmara Municipal	201.000		201.000
04.271.7004	Apoio Administrativo as Ações da Secretaria Executiva de Gestão	500.000		500.000
04.334	Fomento ao Trabalho	100.000		100.000
04.334.7004	Apoio Administrativo as Ações da Secretaria Executiva de Gestão	100.000		100.000
06	Segurança Pública	103.500	165.000	268.500
06.153	Defesa Terrestre	27.000		27.000
06.153.3006	Segurança no Trânsito	27.000		27.000
06.182	Defesa Civil	76.500	165.000	241.500
06.182.3001	Segurança Patrimonial e Social	76.500	165.000	241.500
08	Assistencial Social	1.546.000	2.317.000	3.863.000
08.128	Formação de Recursos Humanos	190.000		190.000
08.128.1050	Apoio Ao Ensino Profissionalizante	110.000		110.000
08.128.4007	Ensino Profissionalizante	80.000		80.000
08.241	Assistência ao Idoso	50.000		50.000
08.241.3016	Promoção e Incentivo Às Atividade e Projetos de Assistência	50.000		50.000
08.242	Assistência ao Portador de Deficiência	67.000		67.000

Demonstrativo da Despesa P/ Função,SubFunção,Programa Conforme as Fontes de Recursos

Código	Descrição	Tesouro	Recursos de Todas as Fontes	
			Outras Fontes	Total
08.242.3013	Desenvolvimento Social e Cidadania Direito de Todos	67.000		67.000
08.243	Assistência à Criança e ao Adolescente	438.000	541.000	979.000
08.243.3016	Promoção e Incentivo Às Atividade e Projetos de Assistência	52.000	541.000	593.000
08.243.3035	Apoio as Ações na Defesa dos Direitos da Criança e Adolescente	386.000		386.000
08.244	Assistência Comunitária	801.000	1.776.000	2.577.000
08.244.1052	Programa de Apoio a Mulher	87.000		87.000
08.244.2003	Viver Melhor	100.000		100.000
08.244.3013	Desenvolvimento Social e Cidadania Direito de Todos	242.000	474.000	716.000
08.244.3016	Promoção e Incentivo Às Atividade e Projetos de Assistência	253.000	1.302.000	1.555.000
08.244.5046	Assistência Farmacêutica	119.000		119.000
09	Previdência Social	17.620.300		17.620.300
09.271	Previdência Básica	1.270.300		1.270.300
09.271.7001	Apoio Administrativo Às Ações da Câmara Municipal	918.300		918.300
09.271.7006	Apoio Administrativo as Ações da Secretaria de Finanças	352.000		352.000
09.272	Previdência do Regime Estatutário	16.350.000		16.350.000
09.272.7005	Apoio Administrativo as Ações do IGAPREV	16.350.000		16.350.000
10	Saúde	19.873.000	21.162.000	41.035.000
10.122	Administração Geral	1.317.000		1.317.000
10.122.5002	Atenção Básica	1.317.000		1.317.000
10.301	Atenção Básica	12.643.000	11.703.000	24.346.000
10.301.5002	Atenção Básica	12.168.000	10.413.000	22.581.000
10.301.5080	Bloco Investimentos na Rede de Serviços de Saúde	475.000	1.290.000	1.765.000
10.302	Assistência Hospitalar e Ambulatorial	4.662.000	8.083.000	12.745.000
10.302.5002	Atenção Básica	662.000	796.000	1.458.000
10.302.5018	Atenção de MAC Ambulatorial e Hospitalar	3.770.000	6.787.000	10.557.000
10.302.5080	Bloco Investimentos na Rede de Serviços de Saúde	230.000	500.000	730.000
10.303	Suporte Profilático e Terapêutico	706.000	649.000	1.355.000
10.303.5046	Assistência Farmacêutica	706.000	649.000	1.355.000
10.304	Vigilância Sanitária	300.000	54.000	354.000
10.304.5042	Vigilância em Saúde	300.000	54.000	354.000
10.305	Vigilância Epidemiológica	245.000	673.000	918.000
10.305.5042	Vigilância em Saúde	245.000	673.000	918.000
11	Trabalho	1.404.000		1.404.000
11.131	Comunicação Social	1.365.000		1.365.000
11.131.7006	Apoio Administrativo as Ações da Secretaria de Finanças	1.365.000		1.365.000
11.334	Fomento ao Trabalho	39.000		39.000
11.334.3016	Promoção e Incentivo Às Atividade e Projetos de Assistência	39.000		39.000
12	Educação	55.345.400	4.505.000	59.850.400
12.306	Alimentação e Nutrição	20.000		20.000
12.306.3025	Alimentando o Saber	20.000		20.000
12.361	Ensino Fundamental	39.777.000	3.421.000	43.198.000
12.361.4000	Ensino Fundamental	38.677.000	56.000	38.733.000
12.361.4009	Transporte Escolar	300.000	269.000	569.000
12.361.4010	Alimentação Escolar	800.000	1.074.000	1.874.000
12.361.4011	Salário Educação		2.022.000	2.022.000
12.362	Ensino Médio	710.000	226.000	936.000
12.362.4005	Ensino Médio	10.000		10.000
12.362.4009	Transporte Escolar	700.000	226.000	926.000
12.363	Ensino Profissional	401.000	418.000	819.000
12.363.4007	Ensino Profissionalizante	401.000	418.000	819.000
12.364	Ensino Superior	250.000		250.000
12.364.4006	Ensino Superior	160.000		160.000
12.364.4009	Transporte Escolar	90.000		90.000
12.365	Educação Infantil	7.985.000	311.000	8.296.000
12.365.4001	Ensino Infantil	5.412.000		5.412.000
12.365.4002	Ensino Infantil - Creches	1.973.000		1.973.000
12.365.4009	Transporte Escolar	50.000	107.000	157.000
12.365.4010	Alimentação Escolar	550.000	204.000	754.000
12.366	Educação de Jovens e Adultos	3.922.400	121.000	4.043.400
12.366.4003	Ensino de Jovens e Adultos	3.882.400	30.000	3.912.400
12.366.4010	Alimentação Escolar	40.000	91.000	131.000
12.367	Educação Especial	22.000	8.000	30.000
12.367.4004	Ensino Especial	22.000		22.000
12.367.4010	Alimentação Escolar		8.000	8.000
12.368	Educação Básica	2.258.000		2.258.000
12.368.4000	Ensino Fundamental	8.000		8.000
12.368.4008	Educação Básica	2.250.000		2.250.000
13	Cultura	4.553.000	359.800	4.912.800
13.391	Patrimônio Histórico, Artístico e Arqueológico	235.000	359.800	594.800
13.391.3017	Patrimônio Histórico	235.000	359.800	594.800
13.392	Difusão Cultural	4.170.000		4.170.000
13.392.3018	Ações Culturais e Esportivas	80.000		80.000
13.392.3029	IGARASSU Fest	4.090.000		4.090.000

Demonstrativo da Despesa P/ Função, SubFunção, Programa Conforme as Fontes de Recursos				
Código	Descrição	Tesouro	Recursos de Todas as Fontes	
			Outras Fontes	Total
13.695	Turismo	148.000		148.000
13.695.7015	Turismo, Presente e Futuro	148.000		148.000
14	Direitos de Cidadania	444.000		444.000
14.122	Administração Geral	253.000		253.000
14.122.2002	Gestão de Políticas Públicas do Gabinete do Prefeito	36.000		36.000
14.122.7002	Apoio Administrativo as Ações do Governo Municipal	217.000		217.000
14.182	Defesa Civil	71.000		71.000
14.182.3013	Desenvolvimento Social e Cidadania Direito de Todos	71.000		71.000
14.243	Assistência à Criança e ao Adolescente	120.000		120.000
14.243.3014	Criança e Adolescente É Presente e Futuro	120.000		120.000
15	Urbanismo	18.638.000	550.000	19.188.000
15.122	Administração Geral	1.590.000		1.590.000
15.122.7023	Apoio Administrativo as Ações de Manutenção e Logística	1.590.000		1.590.000
15.127	Ordenamento Territorial	330.000		330.000
15.127.3030	Requalificação Urbana	330.000		330.000
15.451	Infra-Estrutura Urbana	6.718.000	150.000	6.868.000
15.451.3012	Melhoria da Infraestrutura Urbana	6.403.000	150.000	6.553.000
15.451.7009	Apoio Administrativo as Ações da Secretaria Executiva de Gestão	315.000		315.000
15.452	Serviços Urbanos	10.000.000	400.000	10.400.000
15.452.3028	Sistema de Limpeza	10.000.000		10.000.000
15.452.7030	Apoio Administrativo do FDM		400.000	400.000
16	Habitação	182.000		182.000
16.244	Assistência Comunitária	122.000		122.000
16.244.3015	Casa da Gente	122.000		122.000
16.482	Habitação Urbana	60.000		60.000
16.482.3015	Casa da Gente	60.000		60.000
17	Saneamento	20.000	60.000	80.000
17.452	Serviços Urbanos	20.000	60.000	80.000
17.452.3012	Melhoria da Infraestrutura Urbana	20.000	60.000	80.000
18	Gestão Ambiental	279.000		279.000
18.542	Controle Ambiental	279.000		279.000
18.542.3027	Preservação Ambiental	279.000		279.000
20	Agricultura	243.000	180.000	423.000
20.606	Extensão Rural	136.000	180.000	316.000
20.606.3020	Nosso Campo	136.000	180.000	316.000
20.608	Promoção da Produção Agropecuária	70.000		70.000
20.608.3023	Boa Pesca	70.000		70.000
20.609	Defesa Agropecuária	37.000		37.000
20.609.3009	Rebanho Sadio	37.000		37.000
23	Comércio e Serviços	85.000		85.000
23.691	Promoção Comercial	85.000		85.000
23.691.3022	Desenvolvimento do Comercio Local	85.000		85.000
24	Comunicações	391.000		391.000
24.131	Comunicação Social	391.000		391.000
24.131.1005	Gestão da Política da Secretaria de Governo e Comunicação do	371.000		371.000
24.131.1021	Gestão da Política da Secretaria de Comunicação Social	20.000		20.000
25	Energia	4.450.000		4.450.000
25.752	Energia Elétrica	4.450.000		4.450.000
25.752.3031	Ilumina IGARASSU	4.450.000		4.450.000
27	Desporto e Lazer	357.000	100.000	457.000
27.812	Desporto Comunitário	357.000	100.000	457.000
27.812.3018	Ações Culturais e Esportivas	357.000	100.000	457.000
28	Encargos Especias	756.000		756.000
28.846	Outros Encargos Especiais	756.000		756.000
28.846.7001	Apoio Administrativo Às Ações da Câmara Municipal	11.000		11.000
28.846.7004	Apoio Administrativo as Ações da Secretaria Executiva de Gestão	745.000		745.000
99	Reserva de Contingência	2.068.000		2.068.000
99.997	Reserva do RPPS	1.000.000		1.000.000
99.997.9999	Reserva de Contingência	1.000.000		1.000.000
99.999	Reserva de Contingência	1.068.000		1.068.000
99.999.9999	Reserva de Contingência	1.068.000		1.068.000
	T O T A L	155.457.200	29.766.800	185.224.000

Demonstrativo da Despesa P/ Projetos, Atividades e Operações Especiais Conforme as Fontes de Recursos				
Código	Descrição	Tesouro	Recursos de Todas as Fontes	
			Outras Fontes	Total
1.001	Investimentos do Fundo Estadual de Apoio ao Desenvolvimento Municipal - FEM		400.000	400.000
1.002	Construção, Ampliação e Recuperação de Estruturas Física, Esportivas	100.000	100.000	200.000
1.003	Construção, Ampliação, Recuperação, e Equip. da Rede Física do Ensino Fundamental	1.285.000		1.285.000
1.004	Construção, Ampliação, Recuperação e Equipamento da Escola Aberta Paulo Freire	333.000		333.000
1.005	Restauração, Revitalização do Patrimônio Histórico	110.000	359.800	469.800
1.006	Melhorias de Infra-estrutura Urbana e Rural	385.000		385.000
1.007	Construção e Reforma de Prédios Públicos	315.000		315.000
1.008	Ações de Pavimentação, Drenagem, Morros e Encostas	665.300	150.000	815.300
1.009	Construção do Centro de Seletividade de Resíduo Sólido	20.000	60.000	80.000
1.010	Investimento na Infra-Estrutura da Rede de Saúde - Atenção Especializada	230.000	500.000	730.000
1.011	Investimento na Rede de Saúde - Atenção Básica	475.000	1.290.000	1.765.000
2.001	Ações de Assessoramento	36.000		36.000
2.002	Apoio Às Entidades Não Governamentais	100.000		100.000
2.003	Gestão Administrativa do Gabinete do Prefeito	1.217.000		1.217.000
2.004	Gestão Administrativa do Gabinete de Planejamento Estratégico, Projetos Especiais e Monitoramento-GPEPEM	217.000		217.000
2.005	Assessoria Técnico-Jurídico em Defesa do Município	87.000		87.000
2.006	Regularização Fundiária	88.000		88.000
2.007	Gestão Administrativa da Procuradoria Geral do Município	770.000		770.000
2.008	Apoio Ações do Núcleo de Assistência Judiciária de Igarassu-NAJI	8.000		8.000
2.009	Gestão Administrativa do Serviço de Proteção ao Consumidor - PROCON	150.000		150.000
2.010	Gestão Administrativa da Controladoria-Geral do Município - CGM	100.000		100.000
2.011	Atualização da Cartografia Municipal	59.000		59.000
2.012	Apoio ao Consórcio METRONORTE	100.000		100.000
2.013	Gestão Administrativa da Secretaria Executiva de Planejamento Oçamentário e Tecnologia	694.000		694.000
2.014	Gestão Administrativo da Diretoria da Tecnologia Da Informação	299.000		299.000
2.015	Sistema Integrado de Planejamento	224.000	200.000	424.000
2.016	Capacitação do Servidor	34.000		34.000
2.017	Gestão Administrativa da Secretaria de Executiva da Gestão de Pessoas	2.220.000		2.220.000
2.018	Realização de Concurso Público	100.000		100.000
2.019	Gestão Administrativa do Acompanhamento dos Certames Público	412.000		412.000
2.020	Manutenção do Cadastro Mobiliário	92.000		92.000
2.021	Apoiar e Agilizar as Ações de Arrecadação de Tributos	240.000		240.000
2.022	Modernizar Sistema de Controle Financeiro do Município	120.000		120.000
2.023	Gestão Administrativa da Secretaria Executiva da Receita	635.000		635.000
2.024	Programa de Modernização da Administração Tributária e da Gestão dos Setores Sociais Básicos - PMAT	53.000	168.000	221.000
2.025	Gestão Administrativa da Secretaria Executiva de Finanças	1.294.000		1.294.000
2.026	Divulgação das Atividades Governamentais	371.000		371.000
2.027	Direção, Supervisão e Coordenação da Política da Secretaria Executiva de Relações Institucionais	604.000		604.000
2.028	Coordenação Executiva de Assuntos Legislativos	9.000		9.000
2.029	Gestão Administrativa da Secretaria Executiva de Articulação Social	234.000		234.000
2.030	Promoções de Eventos	4.090.000		4.090.000
2.031	Manutenção das Atividades Esportivas	157.000		157.000
2.032	Gestão Administrativa da Secretaria Executiva de Lazer, Esportes e Juventude	179.000		179.000
2.033	Programa Passe Livre	160.000		160.000
2.034	Transporte Escolar dos Alunos - Ensino Superior	90.000		90.000
2.035	Fardamento Para Alunos da Rede Municipal de Ensino	400.000		400.000
2.036	Manutenção do Conselho Municipal de Educação	20.000		20.000
2.037	Apoio aos Alunos do Ganhe o Mundo	10.000		10.000
2.038	Manutenção da Biblioteca Municipal	20.000		20.000
2.039	Gestão Administrativa da Secretaria de Educação	910.000		910.000
2.040	Pessoal e Encargos Sociais dos Profissionais do Magisterio Em Efetivo Exercício do Ensino Fundamental	27.943.000		27.943.000
2.041	Pessoal e Encargos Sociais dos Profissionais do Magisterio Em Efetivo Exercício do Ensino Infantil	3.816.000		3.816.000
2.042	Pessoal e Encargos Sociais dos Profissionais do	2.855.400		2.855.400

Demonstrativo da Despesa P/ Projetos, Atividades e Operações Especiais Conforme as Fontes de Recursos				
Código	Descrição	Tesouro	Recursos de Todas as Fontes	
			Outras Fontes	Total
	Magisterio Em Efetivo Exercício do Ensino de Jovens e Adultos			
2.043	Pessoal e Encargos Sociais dos Profissionais do Magisterio Em Efetivo Exercício do Ensino Infantil - Creche	1.096.000		1.096.000
2.044	Material Escolar Para Alunos da Rede Municipal de Ensino	900.000		900.000
2.045	Manutenção das Ações do Ensino Infantil	1.596.000		1.596.000
2.046	Manutenção da Escola Aberta Paulo Freire	68.000		68.000
2.047	Manutenção das Ações da Educação Especial	22.000		22.000
2.048	Manutenção das Ações do Ensino Infantil - Creche	577.000		577.000
2.049	Programas Com o Salário-Educação		2.022.000	2.022.000
2.050	Alimentação Escolar - Mais Educação		493.000	493.000
2.051	Alimentação Escolar - Ensino Especial		8.000	8.000
2.052	Alimentação Escolar - Creche	300.000	30.000	330.000
2.053	Alimentação Escolar - Jovens e Adultos	40.000	91.000	131.000
2.054	Alimentação Escolar - Pré-Escola	250.000	174.000	424.000
2.055	Alimentação Escolar - Ensino Fundamental	800.000	581.000	1.381.000
2.056	Transporte Escolar dos Alunos - Ensino Infantil	50.000	107.000	157.000
2.057	Transporte Escolar dos Alunos - Ensino Ensino Médio	700.000	226.000	926.000
2.058	Transporte Escolar dos Alunos - Ensino Fundamental	300.000	269.000	569.000
2.059	Programa Projovem Urbano		418.000	418.000
2.060	Manutenção das Ações do Ensino Fundamental	8.529.000	56.000	8.585.000
2.061	Manutenção das Ações do Ensino de Jovens e Adultos	1.027.000	30.000	1.057.000
2.062	Apoio as Pessoas Idosas	50.000		50.000
2.063	Inclusão Produtiva	39.000		39.000
2.064	Apoio as Atividades dos Benefícios Eventuais	22.000		22.000
2.065	Apoio ao Fortalecimento do Controle Social		47.000	47.000
2.066	Serviço de Acolhimento Institucional - PAC I	26.000	128.000	154.000
2.067	Serviço de Proteção Social a Adolescentes em Cumprimento De Medida Socioeducativa de Liberdade Assistida (la) e De Prestação de Serviços À Comunidade (psc)	42.000	56.000	98.000
2.068	Serviço de Proteção e Atendimento Especializado a Famílias E Indivíduos – Paefi	42.000	150.000	192.000
2.069	Serviço Especializado para Pessoas em Situação de Rua	19.000	25.000	44.000
2.070	Programa de Erradicação do Trabalho Infantil - PETI	10.000	100.000	110.000
2.071	Serviço de Proteção e Atendimento Integral À Família (PAIF) - Piso Básico Fixo (PBF)	41.000	200.000	241.000
2.072	Serviço de Convivência e Fortalecimento de Vínculos - Piso Básico Variável (SCFV)	76.000	350.000	426.000
2.073	Índice de Gestão Descentralizada do Sistema Único De Assistência Social – Igdsuas		47.000	47.000
2.074	BPC na Escola	1.000	2.000	3.000
2.075	Índice de Gestão Descentralizada - IGDBF	43.000	400.000	443.000
2.076	Programa Vida Nova	27.000	127.000	154.000
2.077	Proteção Social Especial de Média Complexidade PSE		385.000	385.000
2.078	Coordenadoria de Habitação de Interesse Social	60.000		60.000
2.079	Distribuição de Material para Construção de Casas Populares Para Famílias Vitimadas Por Desastres	122.000		122.000
2.080	Promover Ações de Cidadania as Comunidades Carentes	119.000		119.000
2.081	Apoio Ao Conselho Tutelar	120.000		120.000
2.082	Apoio a Pessoas Portadoras de Deficiência	67.000		67.000
2.083	Gestão Administrativa da Secretaria Executiva de Educação Profissional do Trabalho e Empreendedorismo	1.013.000		1.013.000
2.084	Promoção e Incentivo as Atividades de Assistência Social	193.000	300.000	493.000
2.085	Apoio as Ações da Defesa Civil de Igarassu	71.000		71.000
2.086	Apoio as Ações do DEPATRAN	27.000		27.000
2.087	Manutenção das Atividades da Secretaria Executiva da Defesa Cidadã	1.670.000		1.670.000
2.088	Prevenção Com Segurança	76.500	165.000	241.500
2.089	Manutenção da Secretaria Executiva da Mulher e Políticas Afirmativas	87.000		87.000
2.090	Apoio Administrativo as Ações do COMDICA	73.000		73.000
2.091	Apoio Ao Programa Prefeito Amigo da Criança	33.000		33.000
2.092	Apoio Técnico-financeiro as Ongs	280.000		280.000
2.093	Gestão Administrativa da Secretaria Executiva de Educação Profissional, Trabalho e Empreendedorismo-SEEPT	110.000		110.000
2.094	Divulgação das Ações e Atividades do Município	20.000		20.000
2.095	Gestão Administrativa da Secretaria Executiva de Comunicação	407.000		407.000
2.096	Gestão Administrativa da Secretaria Executiva de Turismo	471.000		471.000
2.097	Gestão Administrativa da Secretaria Executiva de Patrimônio Histórico	177.000		177.000
2.098	Promoções Culturais	55.000		55.000

Demonstrativo da Despesa P/ Projetos, Atividades e Operações Especiais Conforme as Fontes de Recursos				
Recursos de Todas as Fontes				
Código	Descrição	Tesouro	Outras Fontes	Total
2.099	Manutenção do COMPOCI-Conselho Municipal de Políticas Culturais	15.000		15.000
2.100	Manutenção dos Equipamentos Culturais	125.000		125.000
2.101	Promoções Turísticas	83.000		83.000
2.102	Manutenção das Atividades da Secretaria Executiva de Cultura	152.000		152.000
2.103	Implementação do Turismo Sustentável	65.000		65.000
2.104	Campanha Educativa e Conservação Ambiental	114.000		114.000
2.105	Controle de Animais em Vias Públicas	74.000		74.000
2.106	Gestão Administrativa da Secretaria Executiva de Meio Ambiente e Biodiversidade	182.000		182.000
2.107	Apoio Aos Setores de Comércio e Serviços	85.000		85.000
2.108	Gestão Administrativa da Secretaria Executiva de Comércio e Serviços	380.000		380.000
2.109	Garantir a Produtividade da Pesca	70.000		70.000
2.110	Garantir a Saúde da População Através do Campo	37.000		37.000
2.111	Garantir a Produtividade no Campo Projeto - Semear	80.000		80.000
2.112	Gestão Administrativa da Secretaria Executiva de Agricultura e Pesca	165.000		165.000
2.113	Parceria Técnica Rural e de Pesca	56.000	180.000	236.000
2.114	Serviço de Limpeza Urbana	10.000.000		10.000.000
2.115	Manutenção da Frota de Veículos da PMI	700.000		700.000
2.116	Manutenção das Atividades da Secretaria Executiva de Gestão Administrativa e Obras	2.063.000		2.063.000
2.117	Manutenção de Vias Públicas	890.000		890.000
2.118	Gestão Administrativa do IGAPREV	909.000		909.000
2.119	Manutenção do Conselho Municipal de Saúde	64.000		64.000
2.120	Gestão das Ações do Fundo Municipal de Saúde	1.253.000		1.253.000
2.121	CEO - Centro de Especialidade Odontológica	120.000	80.000	200.000
2.122	CAPS - Centro de Atenção Psicossocial	60.000	50.000	110.000
2.123	Ações da Atenção Básica de Saúde do Município	7.288.000	2.946.000	10.234.000
2.124	Assistência Farmacêutica Básica	586.000	479.000	1.065.000
2.125	Manutenção das Ações de Vigilância Epidemiológica e Ambiental Saúde	245.000	673.000	918.000
2.126	Programa Farmácia Popular	120.000	170.000	290.000
2.127	Manutenção das Ações de Vigilância Sanitária	300.000	54.000	354.000
2.128	Teto Financeiro da Média e Alta Complexidade Ambulatorial e Hospitalar	3.530.000	6.583.000	10.113.000
2.129	SAMU - Serviço de Atendimento Móvel de Urgência	562.000	796.000	1.358.000
2.130	FAEC - Fundo de Ações Estratégicas e Compensação	60.000	74.000	134.000
2.131	Saúde Bucal	650.000	651.000	1.301.000
2.132	PACS - Agente Comunitário de Saúde	700.000	2.800.000	3.500.000
2.133	PSF - Programa Saúde da Família	2.480.000	1.826.000	4.306.000
2.134	NASF - Núcleo de Apoio a Saúde da Família	400.000	490.000	890.000
2.135	PMAQ - Programa de Melhoria do Acesso e da Qualidade Da Atenção Básica	400.000	1.700.000	2.100.000
2.136	Gestão Administrativa da Agência de Meio Ambiente	220.000		220.000
2.137	Apoio as Fiscalizações do Meio Ambiente	91.000		91.000
2.138	Gestão Administrativa da Agência de Desenvolvimento De Igarassu	657.000		657.000
2.139	Sistema de Controle Territorial e Gestão Urbana	330.000		330.000
2.140	Gestão Administrativa da URBI	1.275.000		1.275.000
2.141	Manutenção e Expansão da Rede de Iluminação Pública	4.450.000		4.450.000
3.002	Pavimentação da Av OLinda, Localizada no Loteamento Cortegada neste Município. Emenda Modificativa N° 02/2015Autoria do Vereador Ademar Soares de Barros.	160.000		160.000
3.005	Pavimentação da Rua Edgar Lins, Bairro Vila Beira Mar I, Neste Município. Emenda Modificativa N° 05/2015 Autoria doVereador Irapuam Ramos da Costa.	110.000		110.000
3.008	Pavimentação da Rua Rua São Lucas, Bairro Vila Beira Mar I, Neste Município. Emenda Modificativa N° 08/2015 Autoria doVereador Irapuam Ramos da Costa.	50.000		50.000
3.012	Iluminação do Campo de Futebol "O Poeirão", Localizado no Loteamento Agamenon Magalhães,Neste Município. EmendaModificativa N° 12/2015 Autoria do José Edson Martins dosSantos.	60.000		60.000
3.013	Pavimentação da Rua Nova Zelândia, Localizada no Loteamento Bela Vista, Neste Município. Emenda Modificativa N° 033/2015Autoria do Vereador José Edson Martins dos Santos.	100.000		100.000
3.024	Pavimentação da Rua Antônio Rodrigues, Localizada na Vila da FACHESF, Neste Município. Emenda Modificativa N° 24/2015Autoria da Vereadora Érica Maria Pessoa Uchôa	60.000		60.000

Demonstrativo da Despesa P/ Projetos, Atividades e Operações Especiais Conforme as Fontes de Recursos				
Recursos de Todas as Fontes				
Código	Descrição	Tesouro	Outras Fontes	Total
	Cavalcanti Ferreira.			
3.025	Pavimentação da Rua Santina Gomes de Andrade, Localizada na Vila Beira Mar I, Neste Município. Emenda Modificativa Nº25/2015 Aatoria da Vereadora Érica Maria Pessoa Uchôa Cavalcanti Ferreira.	100.000		100.000
3.027	Pavimentação da Rua do Campo, Localizada no Loteamento Agamenon Magalhães, Neste Município. Emenda Modificativa Nº27/2015 Aatoria da Vereadora Maria dos Prazeres Barbosa da Silva.	160.000		160.000
3.035	Construção de uma Creche na Comunidade de Cortegada, Neste Município. Emenda Modificativa Nº 35/2015 Aatoria do Vereador Paulo Paes Barreto Uchôa.	150.000		150.000
3.038	Iluminação e Requalificação da Praça Nildo Carneiro e Demais Praças do Conjunto Residencial Miguel Arraes, Neste Município. Emenda Modificativa Nº 38/2015 de Aatoria do Vereador Helminton José Gonçalves Beserra.	100.000		100.000
3.039	Pavimentação da Rua Antônio Araújo, na Vila da FACHESF, Neste Município. Emenda Modificativa Nº 39/2015 de Autoriado Vereador Helminton José Gonçalves Beserra.	60.000		60.000
3.047	Pavimentação da 6ª Travessa da Rubina mais Conhecida por Rua Farinha, Localizada no Loteamento Rubina, Neste Município. Emenda Modificativa Nº 47/2015 Aatoria do Vereador Izaqueleite Pereira Barbosa	40.000		40.000
3.050	Pavimentação da Rua Ceará, Localizada no Loteamento Bomfim II, Neste Município. Emenda Modificativa Nº 50/2015 Autoriado Vereador Izaque leite Pereira Barbosa	40.000		40.000
3.052	Pavimentação da Rua Ênio Oscar do Nascimento Localizada no Loteamento Alcides Codeceira, Neste Município. Emenda Modificativa Nº 52/2015 Aatoria do Vereador Izaque leite Pereira Barbosa	40.000		40.000
3.053	Pavimentação da 1ª Travessa Vila Ana Cleide, Localizada no Loteamento Rubina, Neste Município. Emenda Modificativa Nº53/2015 Aatoria do Vereador Izaque leite Pereira Barbosa	40.000		40.000
3.055	Pavimentação da Rua Israel, Localizada no Loteamento Agamenon Magalhães, Neste Município. Emenda Modificativa Nº55/2015 Aatoria do Vereador Manoel Agenor de Siqueira.	160.000		160.000
3.061	Construção da Quadra Coberta da Escola João Santos Filho, Localizada em Nova Cruz I, neste Município. Emenda Modificativa Nº 61/2015 Aatoria do Vereador Romario Xavier.	160.000		160.000
3.065	Reforma do Antigo Prédio do Centro Social (CSU) de Cruz de Rebouças para Implantação da Escola Técnica deste Município. Emenda Modificativa Nº 65/2015 de Aatoria do Vereador Valdemir Nunes de Souza	80.000		80.000
3.067	Pavimentação da Estrada de Guereré, neste Município. Emenda Modificativa Nº 65/2015 de Aatoria do Vereador Valdemir Nunes de Souza	80.000		80.000
3.076	Pavimentação da Estrada Denominada de Alexandre Ricardo Rodrigues de Melo, ao lado da UNILEVER, que Liga br 101 A PE14 que dá Acesso a Nova Cruz. Emenda Modificativa Nº 76/2015 Aatoria do Vereador Aristóteles José de Souza Silva (Propositiva).	160.000		160.000
4.032	Comemoração da Semana da Capoeira a ser Realizado Pelo Grupo de Capoeira Negra, Reconhecido Como de Utilidade Pública, através da Lei Municipal 2.757 de 17 de março de 2011. Emenda Modificativa Nº 32/2015 Aatoria do Vereador Ademar Soares de Barros.	10.000		10.000
4.071	Implementação do Programa - Postagem Gratuita para os Pobres no PROCON. Emenda Modificativa Nº 71/2015 de Aatoria do Vereador Valdemir Nunes de Souza	5.000		5.000
4.072	Implementação do Programa - Visite a Câmara de Igarassu. Emenda Modificativa Nº 72/2015 de Aatoria do Vereador Valdemir Nunes de Souza	7.000		7.000
4.073	Premiação Aluno Nota Dez. Emenda Modificativa Nº 73/2015 de Aatoria do Vereador Valdemir Nunes de Souza	8.000		8.000
4.074	Implementação do Programa - Medalha Dalila Vera Cruz. Emenda Modificativa Nº 74/2015 de Aatoria do Vereador Valdemir Nunes de Souza	8.000		8.000
5.001	Pavimentação da Rua Música Suave, Localizada no Loteamento Encanto Igarassu. Emenda Modificativa Nº 01/2015 Aatoria do Vereador Ademar Soares de Barros.	200.000		200.000
5.002	Pavimentação da Av OLinda, Localizada no Loteamento	240.000		240.000

Demonstrativo da Despesa P/ Projetos, Atividades e Operações Especiais Conforme as Fontes de Recursos				
Código	Descrição	Tesouro	Recursos de Todas as Fontes	
			Outras Fontes	Total
	Cortegada neste Município. Emenda Modificativa Nº 02/2015Autoria do Vereador Ademar Soares de Barros.			
5.003	Pavimentação da Rua Clarissa Costa Calado, no Loteamento Portal de Igarassu, Bairro Saramandaia, Neste Município.Emenda Modificativa Nº 03/2015 Autoria do Vereador AdemarSoares de Barros.	200.000		200.000
5.004	Pavimentação da Rua Dr. Francisco de Assis, no Loteamento Portal de Igarassu, Bairro Saramandaia, Neste Município.Emenda Modificativa Nº 04/2015 Autoria do Vereador AdemarSoares de Barros.	200.000		200.000
5.005	Pavimentação da Rua Edgar Lins, Bairro Vila Beira Mar I, Neste Município. Emenda Modificativa Nº 05/2015 Autoria doVereador Irapuam Ramos da Costa.	40.000		40.000
5.006	Pavimentação da Rua Engenheiro Pedro Jorge, Bairro Vila Beira Mar I, Neste Município. Emenda Modificativa Nº 06/2015Autoria do Vereador Irapuam Ramos da Costa.	50.000		50.000
5.007	Pavimentação da Rua Rua José Alves Neto, Bairro Vila Beira Mar I, Neste Município. Emenda Modificativa Nº 07/2015Autoria do Vereador Irapuam Ramos da Costa.	50.000		50.000
5.009	Pavimentação da Rua São José, Bairro Vila Beira Mar I, Neste Município. Emenda Modificativa Nº 09/2015 Autoria doVereador Irapuam Ramos da Costa.	50.000		50.000
5.010	Pavimentação da Rua Tereza Rodrigues da Silva, Bairro Vila Beira Mar I, Neste Município. Emenda Modificativa Nº 10/2015Autoria do Vereador Irapuam Ramos da Costa.	50.000		50.000
5.011	Pavimentação da Rua Alfredo Prispo de Carvalho Neto, Bairro Vila Beira Mar I, Neste Município. Emenda Modificativa Nº11/2015 Autoria do Vereador Irapuam Ramos da Costa.	50.000		50.000
5.012	Iluminação do Campo de Futebol "O Poeirão", Localizado no Loteamento Agamenon Magalhães,Neste Município. EmendaModificativa Nº 12/2015 Autoria do José Edson Martins dosSantos.	40.000		40.000
5.014	Instalação de Playground para Crianças no Espaço Destinado a Construção de uma Praça no Bairro Boa Vista,Neste Município.Emenda Modificativa Nº 014/2015 Autoria do Vereador JoséEdson Martins dos Santos.	50.000		50.000
5.015	Instalação de Playground para Crianças no Espaço Destinado a Construção de uma Praça no Bairro Menino Jesus dePraga,Neste Município. Emenda Modificativa Nº 015/2015Autoria do Vereador José Edson Martins dos Santos.	50.000		50.000
5.016	Pavimentação da Rua Pérsia e Rua Maria Hayde, no Bairro Denominado de Campina de Feira, Neste Município. EmendaModificativa Nº 016/2015 Autoria do Vereador José EdsonMartins dos Santos.	50.000		50.000
5.017	Pavimentação da Rua Nicarágua, no Bairro Bela Vista, Neste Município. Emenda Modificativa Nº 017/2015 Autoria doVereador José Edson Martins dos Santos.	100.000		100.000
5.018	Construção de uma Praça, no Bairro Taepe, Neste Município. Emenda Modificativa Nº 018/2015 Autoria do Vereador JoséEdson Martins dos Santos.	50.000		50.000
5.019	Pavimentação da Rua Genival José de Araújo, localizada no Bairro Beira Mar I, Neste Município. Emenda Modificativa Nº019/2015 Autoria da Vereadora Érica Maria Pessoa UchôaCavalcanti Ferreira.	44.000		44.000
5.020	Pavimentação da Rua Eudes Francisco da Silva, Localizada no Bairro Biera Mar I,Neste Município. Emenda Modificativa Nº20/2015 Autoria da Vereadora Érica Maria Pessoa UchôaCavalcanti Ferreira.	43.000		43.000
5.021	Pavimentação da Rua Joventina Maria de Santana, Localizada no Bairro Biera Mar I,Neste Município. Emenda Modificativa Nº 20/2015 Autoria da Vereadora Érica Maria Pessoa UchôaCavalcanti Ferreira.	43.000		43.000
5.022	Pavimentação da Rua Paraíba, Localizada no Loteamento Ana de Albuquerque, Neste Município. Emenda Modificativa Nº 22/2015Autoria da Vereadora Érica Maria Pessoa Uchôa CavalcantiFerreira.	50.000		50.000
5.023	Pavimentação da Rua Goiás, Localizada no Loteamento Ana de Albuquerque, Neste Município. Emenda Modificativa Nº 22/2015Autoria da Vereadora Érica Maria Pessoa Uchôa CavalcantiFerreira.	50.000		50.000
5.024	Pavimentação da Rua Antônio Rodrigues, Localizada na	40.000		40.000

Demonstrativo da Despesa P/ Projetos, Atividades e Operações Especiais Conforme as Fontes de Recursos				
Recursos de Todas as Fontes				
Código	Descrição	Tesouro	Outras Fontes	Total
	Vila da FACHESF, Neste Município. Emenda Modificativa Nº 24/2015 Aatoria da Vereadora Érica Maria Pessoa Uchôa Cavalcanti Ferreira.			
5.026	Construção da Ponte que liga o Loteamento Oriente ao Loteamento Santa Luzia, na Comunidade de Santa Luzia, Neste Município. Emenda Modificativa Nº 26/2015 Aatoria da Vereadora Érica Maria Pessoa Uchôa Cavalcanti Ferreira	70.000		70.000
5.027	Pavimentação da Rua do Campo, Localizada no Loteamento Agamenon Magalhães, Neste Município. Emenda Modificativa Nº 27/2015 Aatoria da Vereadora Maria dos Prazeres Barbosa da Silva.	120.000		120.000
5.028	Pavimentação da Rua Maria Aíde, 3ª Travessa, Localizada na Comunidade de Campina de Feira, Neste Município. Emenda Modificativa Nº 28/2015 de Aatoria da Vereadora Maria dos Prazeres Barbosa Silva.	100.000		100.000
5.029	Construção de uma Área de Recreação na Escola Municipal Jaime Bezerra Lins, Localizada no Conjunto Residencial Luiz Freire, Neste Município. Emenda Modificativa Nº 29/2015 de Aatoria da Vereadora Maria dos Prazeres Barbosa Silva.	30.000		30.000
5.030	Climatização das Escolas da Rede Municipal de Ensino do Município de Igarassu. Emenda Modificativa Nº 30/2015 da Câmara Municipal de Igarassu (Conjunta)	650.000		650.000
5.031	Dotar o Posto de Saúde do Loteamento Nossa Senhora da Conceição, de uma Área Coberta e com a Infra-Estrutura Necessária Destinada aos Pacientes em Espera de Atendimento Naquela Unidade de Saúde. Emenda Modificativa Nº 31/2015 de Aatoria da Vereadora Maria dos Prazeres Barbosa Silva.	40.000		40.000
5.034	Construção de uma Creche na Vila da FACHESF, Neste Município. Emenda Modificativa Nº 34/2015 Aatoria do Vereador Paulo Paes Barreto Uchôa.	150.000		150.000
5.036	Ampliação da Cozinha da Escola Flávio Pessoa Guerra, Localizada no Loteamento Encanto Igarassu, Neste Município. Emenda Modificativa Nº 36/2015 de Aatoria do Vereador Helminton José Gonçalves Beserra.	20.000		20.000
5.037	Iluminação e Requalificação do Porto da Madeira, Localizado no Bairro Beira Mar I, Neste Município. Emenda Modificativa Nº 37/2015 de Aatoria do Vereador Helminton José Gonçalves Beserra.	25.000		25.000
5.040	Pavimentação da Rua Francisco Porfírio Paes de Andrade Lima, na Comunidade João Paulo II, Neste Município. Emenda Modificativa Nº 40/2015 de Aatoria do Vereador Helminton José Gonçalves Beserra.	65.000		65.000
5.043	Pavimentação da Rua Piauí, Localizada no Loteamento Bomfim II, Neste Município. Emenda Modificativa Nº 43/2015 Atoriado Vereador Izaque leite Pereira Barbosa	50.000		50.000
5.044	Pavimentação da 1ª, 2ª, 3ª, 4ª e 5ª Travessas da Rua Santa Catarina, Localizada no Loteamento Bomfim II, Neste Município. Emenda Modificativa Nº 44/2015 Aatoria do Vereador Izaque leite Pereira Barbosa	50.000		50.000
5.045	Pavimentação da 1ª Travessa da Rua Luiz Marques, Localizada no Loteamento Jardim Boa Sorte, Neste Município. Emenda Modificativa Nº 45/2015 Aatoria do Vereador Izaque leite Pereira Barbosa	50.000		50.000
5.046	Pavimentação da 4ª Travessa da Rua Bela Vista, Localizada no Loteamento Jardim Boa Sorte, Neste Município. Emenda Modificativa Nº 46/2015 Aatoria do Vereador Izaque leite Pereira Barbosa	50.000		50.000
5.048	Pavimentação da 3ª Travessa João Alves Berenguer, Localizada no Loteamento Alcides Codeceira, Neste Município. Emenda Modificativa Nº 48/2015 Aatoria do Vereador Izaque leite Pereira Barbosa	30.000		30.000
5.049	Pavimentação da Rua Boa Esperança, Localizada no Loteamento Agamenon II, Neste Município. Emenda Modificativa Nº 49/2015 Aatoria do Vereador Izaque leite Pereira Barbosa	30.000		30.000
5.051	Pavimentação da Rua Gravatá, Localizada no Loteamento Bomfim II, Neste Município. Emenda Modificativa Nº 50/2015 Atoriado Vereador Izaque leite Pereira Barbosa	40.000		40.000
5.054	Pavimentação da Rua Bel Brum Filho, Localizada no Loteamento Agamenon Magalhães, Neste Município. Emenda Modificativa Nº 54/2015 Aatoria do Vereador Izaque leite	40.000		40.000

Demonstrativo da Despesa P/ Projetos, Atividades e Operações Especiais Conforme as Fontes de Recursos				
Recursos de Todas as Fontes				
Código	Descrição	Tesouro	Outras Fontes	Total
	Pereira Barbosa			
5.055	Pavimentação da Rua Israel, Localizada no Loteamento Agamenon Magalhães, Neste Município. Emenda Modificativa Nº55/2015 Aatoria do Vereador Manoel Agenor de Siqueira.	36.500		36.500
5.056	Pavimentação da Rua Indonésia, Localizada no Loteame Agamenon Magalhães, Neste Município. Emenda Modificativa Nº56/2015 Aatoria do Vereador Manoel Agenor de Siqueira.	329.500		329.500
5.057	Pavimentação da Rua São Roque (1ª Etapa), Localizada no Loteamento Novo Igarassu, Neste Município. EmendaModificativa Nº 57/2015 Aatoria do Vereador Manoel Agenor deSiqueira.	66.700		66.700
5.058	Reforma do Posto Médico do Loteamento Santo Antônio, Neste Município. Emenda Modificativa Nº 58/2015 Aatoria doVereador Manoel Agenor de Siqueira.	60.000		60.000
5.059	Pavimentação da Travessa Iracema, Localizada no Loteamento Bom Retiro Neste Município. Emenda Modificativa Nº 59/2015Aatoria do Vereador Romario Xavier.	30.000		30.000
5.060	Construção da Quadra Coberta da Escola Maria Amélia, Localizada em Nova cruz I, neste Município. EmendaModificativa Nº 60/2015 Aatoria do Vereador Romario Xavier.	80.000		80.000
5.063	Complemento do Asfalto da PE-14, de Nova Cruz II a Nova Cruz I, Até o Final da Rua Bela Aurora, Neste Município. EmendaModificativa Nº 63/2015 Aatoria do Vereador Romario,Xavier.	400.000		400.000
5.064	Pavimentação de 12 (doze) Ruas em Nova Cruz II,Neste Município. Emenda Modificativa Nº 64/2015 Aatoria doVereador Romario Xavier.	100.000		100.000
5.066	Implantação do Centro Especializado - Saúde da Mulher. Emenda Modificativa Nº 66/2015 de Aatoria do VereadorValdemir Nunes de Souza.	100.000		100.000
5.068	Aquisição de Consultório Médico. Emenda Modificativa Nº 68/2015. Aatoria do Vereador Ademár Soares de Barros.	100.000		100.000
5.069	Pavimentação da Rua Desabafo, no Encanto Igarassu.Emenda Modificativa Nº 69/2015 de Aatoria do Vereador ValdemirNunes de Souza	80.000		80.000
5.070	Pavimentação da 3ª Travessa Frei Miguelino Neste Município.Emenda Modificativa Nº 70/2015 de Aatoria doVereador Valdemir Nunes de Souza	20.000		20.000
5.075	Pavimentação da Rua Josefa Joaquina Correia, Localizada na FACHESF, Neste Município. Emenda Modificativa Nº 75/2015 deAatoria do Vereador Helminton José Gonçalves Beserra.	70.000		70.000
5.076	Pavimentação da Estrada Denominada de Alexandre Ricardo Rodrigues de Melo, ao lado da UNILEVER, que Liga br 101 A PE14 que dá Acesso a Nova Cruz. Emenda Modificativa Nº 76/2015Aatoria do Vereador Aristóteles José de Souza Silva.	340.000		340.000
5.077	Reforma do Prédio onde Funciona o Centro de Fisioterapia, Deste Município. Emenda Modificativa Nº 077/2015 Aatoria doVereador José Edson Martins dos Santos.	50.000		50.000
7.002	Recuperação e Reequipamento da Câmara Municipal	20.000		20.000
8.016	Gestão Administrativa da Câmara	5.062.000		5.062.000
8.027	Manutenção do Controle Interno da Câmara	76.000		76.000
9.001	Encargos Com Precatório Judiciais	1.000.000		1.000.000
9.002	Encargo Com Inativos e Pensionista da Secretaria Executiva de Gestão de Pessoas	460.000		460.000
9.003	Dívidas de Exercícios Anteriores	25.000		25.000
9.004	Encargos Com Vale Transporte para o Servidores dos Órgãos Municipais	260.000		260.000
9.005	Encargos Gerais do Município	500.000		500.000
9.006	Encargos Com INSS	352.000		352.000
9.007	Encargos Com PASEP	1.365.000		1.365.000
9.008	Benefício dos Aposentados e Pensionista - Plano Financeiro	16.350.000		16.350.000
9.019	Parcelamento de Obrigações Patronais da Câmara Municipal	1.000		1.000
9.020	Encargos Com Inativos e Pensionistas da Câmara Municipal	201.000		201.000
9.021	Encargo Médico Com Vereadores	10.000		10.000
9.023	Encargo Com a Previdência Social	918.300		918.300
9.037	Encargos Com Vale Transporte da Câmara	12.000		12.000
9.038	Convênio de Cooperação Técnica Com a Prefeitura	450.000		450.000

Demonstrativo da Despesa P/ Projetos, Atividades e Operações Especiais Conforme as Fontes de Recursos				
Recursos de Todas as Fontes				
Código	Descrição	Tesouro	Outras Fontes	Total
9.997	Reserva de Contigência - Igarassu Previdência	1.000.000		1.000.000
9.999	Reserva de Contingência	1.068.000		1.068.000
	T O T A L	155.457.200	29.766.800	185.224.000



Consolidação Geral da Despesa P/ sua Natureza				
Código	Descrição	Tesouro	Recursos de Todas as Fontes	
			Outras Fontes	Total
3.0.00.00.00	Despesa Corrente	138.181.000,00	23.652.000,00	161.833.000,00
3.1.00.00.00	Pessoal e Encargos Sociais	86.220.700,00	11.030.000,00	97.250.700,00
3.1.90.00.00	Aplicações Diretas	79.672.400,00	10.562.000,00	90.234.400,00
3.1.90.01.00	Aposentadorias do RPPS, Reserva Remunerada e Reforma dos Militares	15.600.000,00		15.600.000,00
3.1.90.03.00	Pensões, exclusive do RGPS	961.000,00		961.000,00
3.1.90.04.00	Contratação por Tempo Determinado	8.168.000,00	6.042.000,00	14.210.000,00
3.1.90.05.00	Outros Benefícios Previdenciários do RPPS	410.000,00		410.000,00
3.1.90.08.00	Outros Benefícios Assistenciais	72.000,00		72.000,00
3.1.90.11.00	Vencimentos e Vantagens Fixas - Pessoal Civil	49.774.000,00	3.250.000,00	53.024.000,00
3.1.90.13.00	Obrigações Patronais	3.285.400,00	1.270.000,00	4.555.400,00
3.1.90.16.00	Outras Despesas Variáveis - Pessoal Civil	461.000,00		461.000,00
3.1.90.91.00	Sentenças Judiciais	800.000,00		800.000,00
3.1.90.92.00	Despesas de Exercícios Anteriores	19.000,00		19.000,00
3.1.90.94.00	Indenizações e Restituições Trabalhistas	27.000,00		27.000,00
3.1.90.96.00	Ressarcimento de Despesas de Pessoal Requisitado	95.000,00		95.000,00
3.1.91.00.00	Ap. Direta Decor. de Op. entre Órg., Fundos e Ent. Integ. dos Orçamentos Fiscal e da Seguridade Soci	6.548.300,00	468.000,00	7.016.300,00
3.1.91.13.00	Obrigações Patronais	6.548.300,00	468.000,00	7.016.300,00
3.2.00.00.00	Juros e Encargos da Dívida	63.000,00		63.000,00
3.2.90.00.00	Aplicações Diretas	63.000,00		63.000,00
3.2.90.21.00	Juros sobre a Dívida por Contrato	63.000,00		63.000,00
3.3.00.00.00	Outras Despesas Correntes	51.897.300,00	12.622.000,00	64.519.300,00
3.3.50.00.00	Transferências a Instituições Privadas sem Fins Lucrativos	380.000,00		380.000,00
3.3.50.41.00	Contribuições	280.000,00		280.000,00
3.3.50.43.00	Subvenções Sociais	100.000,00		100.000,00
3.3.90.00.00	Aplicações Diretas	51.517.300,00	12.622.000,00	64.139.300,00
3.3.90.08.00	Outros Benefícios Assistenciais	22.000,00		22.000,00
3.3.90.10.00	Seguro Desemprego e Abono Salarial	60.000,00		60.000,00
3.3.90.14.00	Diárias - Civil	646.000,00	100.000,00	746.000,00
3.3.90.18.00	Auxílio Financeiro a Estudantes	266.000,00		266.000,00
3.3.90.20.00	Auxílio Financeiro a Pesquisadores		485.000,00	485.000,00
3.3.90.30.00	Material de Consumo	10.727.300,00	4.229.000,00	14.956.300,00
3.3.90.32.00	Material, Bem ou Serviço de Distribuição Gratuita	1.872.000,00	901.000,00	2.773.000,00
3.3.90.33.00	Passagens e Despesas com Locomoção	443.000,00	87.000,00	530.000,00
3.3.90.35.00	Serviços de Consultoria	110.000,00		110.000,00
3.3.90.36.00	Outros Serviços de Terceiros - Pessoa Física	1.993.500,00	252.000,00	2.245.500,00
3.3.90.39.00	Outros Serviços de Terceiros - Pessoa Jurídica	33.478.500,00	6.463.000,00	39.941.500,00
3.3.90.41.00	Contribuições	2.000,00		2.000,00
3.3.90.47.00	Obrigações Tributárias e Contributivas	1.365.000,00		1.365.000,00
3.3.90.48.00	Outros Auxílios Financeiros a Pessoas Físicas	43.000,00	105.000,00	148.000,00
3.3.90.91.00	Sentenças Judiciais	201.000,00		201.000,00
3.3.90.92.00	Despesas de Exercícios Anteriores	34.000,00		34.000,00
3.3.90.93.00	Indenizações e Restituições	254.000,00		254.000,00
4.0.00.00.00	Despesa de Capital	15.208.200,00	6.114.800,00	21.323.000,00
4.4.00.00.00	Investimentos	15.208.200,00	6.114.800,00	21.323.000,00
4.4.90.00.00	Aplicações Diretas	15.208.200,00	6.114.800,00	21.323.000,00
4.4.90.51.00	Obras e Instalações	10.752.000,00	3.517.000,00	14.269.000,00
4.4.90.52.00	Equipamentos e Material Permanente	4.456.200,00	2.597.800,00	7.054.000,00
9.0.00.00.00	Reserva de Contingência	2.068.000,00		2.068.000,00
9.9.00.00.00	Reserva de Contingência	2.068.000,00		2.068.000,00
9.9.99.00.00	A Definir	2.068.000,00		2.068.000,00
9.9.99.99.00	Reserva de Contingência	2.068.000,00		2.068.000,00
	T O T A L	155.457.200,00	29.766.800,00	185.224.000,00

Poder Legislativo				
Consolidação da Despesa P/ sua Natureza e Categorias				
Código	Descrição	Elemento	Recursos de Todas as Fontes	
			Grupo	Categoria
3.0.00.00.00	Despesa Corrente			6.745.300,00
3.1.00.00.00	Pessoal e Encargos Sociais		5.893.300,00	
3.1.90.00.00	Aplicações Diretas	5.797.000,00		
3.1.90.01.00	Aposentadorias do RPPS, Reserva Remunerada e Reforma dos Militares	200.000,00		
3.1.90.03.00	Pensões, exclusive do RGPS	1.000,00		
3.1.90.08.00	Outros Benefícios Assistenciais	10.000,00		
3.1.90.11.00	Vencimentos e Vantagens Fixas - Pessoal Civil	4.280.000,00		
3.1.90.13.00	Obrigações Patronais	836.000,00		
3.1.90.16.00	Outras Despesas Variáveis - Pessoal Civil	460.000,00		
3.1.90.92.00	Despesas de Exercícios Anteriores	10.000,00		
3.1.91.00.00	Ap. Direta Decor. de Op. entre Órg., Fundos e Ent. Integ. dos Orçamentos Fiscal e da Seguridade Soci	96.300,00		

Poder Legislativo		Consolidação da Despesa P/ sua Natureza e Categorias		
Código	Descrição	Elemento	Recursos de Todas as Fontes	
			Grupo	Categoria
3.1.91.13.00	Obrigações Patronais	96.300,00		
3.3.00.00.00	Outras Despesas Correntes		852.000,00	
3.3.90.00.00	Aplicações Diretas	852.000,00		
3.3.90.14.00	Diárias - Civil	241.000,00		
3.3.90.30.00	Material de Consumo	48.000,00		
3.3.90.33.00	Passagens e Despesas com Locomoção	17.000,00		
3.3.90.35.00	Serviços de Consultoria	11.000,00		
3.3.90.36.00	Outros Serviços de Terceiros - Pessoa Física	20.000,00		
3.3.90.39.00	Outros Serviços de Terceiros - Pessoa Jurídica	403.000,00		
3.3.90.91.00	Sentenças Judiciais	1.000,00		
3.3.90.92.00	Despesas de Exercícios Anteriores	1.000,00		
3.3.90.93.00	Indenizações e Restituições	110.000,00		
4.0.00.00.00	Despesa de Capital			20.000,00
4.4.00.00.00	Investimentos		20.000,00	
4.4.90.00.00	Aplicações Diretas	20.000,00		
4.4.90.51.00	Obras e Instalações	10.000,00		
4.4.90.52.00	Equipamentos e Material Permanente	10.000,00		
TOTAL				6.765.300,00

Poder Executivo		Consolidação Geral da Despesa P/ sua Natureza		
Código	Descrição	Tesouro	Recursos de Todas as Fontes	
			Outras Fontes	Total
3.0.00.00.00	Despesa Corrente	131.435.700,00	23.652.000,00	155.087.700,00
3.1.00.00.00	Pessoal e Encargos Sociais	80.327.400,00	11.030.000,00	91.357.400,00
3.1.90.00.00	Aplicações Diretas	73.875.400,00	10.562.000,00	84.437.400,00
3.1.90.01.00	Aposentadorias do RPPS, Reserva Remunerada e Reforma dos Militares	15.400.000,00		15.400.000,00
3.1.90.03.00	Pensões, exclusive do RGPS	960.000,00		960.000,00
3.1.90.04.00	Contratação por Tempo Determinado	8.168.000,00	6.042.000,00	14.210.000,00
3.1.90.05.00	Outros Benefícios Previdenciários do RPPS	410.000,00		410.000,00
3.1.90.08.00	Outros Benefícios Assistenciais	62.000,00		62.000,00
3.1.90.11.00	Vencimentos e Vantagens Fixas - Pessoal Civil	45.494.000,00	3.250.000,00	48.744.000,00
3.1.90.13.00	Obrigações Patronais	2.449.400,00	1.270.000,00	3.719.400,00
3.1.90.16.00	Outras Despesas Variáveis - Pessoal Civil	1.000,00		1.000,00
3.1.90.91.00	Sentenças Judiciais	800.000,00		800.000,00
3.1.90.92.00	Despesas de Exercícios Anteriores	9.000,00		9.000,00
3.1.90.94.00	Indenizações e Restituições Trabalhistas	27.000,00		27.000,00
3.1.90.96.00	Ressarcimento de Despesas de Pessoal Requisitado	95.000,00		95.000,00
3.1.91.00.00	Ap. Direta Decor. de Op. entre Órg., Fundos e Ent. Integ. dos Orçamentos Fiscal e da Seguridade Social	6.452.000,00	468.000,00	6.920.000,00
3.1.91.13.00	Obrigações Patronais	6.452.000,00	468.000,00	6.920.000,00
3.2.00.00.00	Juros e Encargos da Dívida	63.000,00		63.000,00
3.2.90.00.00	Aplicações Diretas	63.000,00		63.000,00
3.2.90.21.00	Juros sobre a Dívida por Contrato	63.000,00		63.000,00
3.3.00.00.00	Outras Despesas Correntes	51.045.300,00	12.622.000,00	63.667.300,00
3.3.50.00.00	Transferências a Instituições Privadas sem Fins Lucrativos	380.000,00		380.000,00
3.3.50.41.00	Contribuições	280.000,00		280.000,00
3.3.50.43.00	Subvenções Sociais	100.000,00		100.000,00
3.3.90.00.00	Aplicações Diretas	50.665.300,00	12.622.000,00	63.287.300,00
3.3.90.08.00	Outros Benefícios Assistenciais	22.000,00		22.000,00
3.3.90.10.00	Seguro Desemprego e Abono Salarial	60.000,00		60.000,00
3.3.90.14.00	Diárias - Civil	405.000,00	100.000,00	505.000,00
3.3.90.18.00	Auxílio Financeiro a Estudantes	266.000,00		266.000,00
3.3.90.20.00	Auxílio Financeiro a Pesquisadores		485.000,00	485.000,00
3.3.90.30.00	Material de Consumo	10.679.300,00	4.229.000,00	14.908.300,00
3.3.90.32.00	Material, Bem ou Serviço de Distribuição Gratuita	1.872.000,00	901.000,00	2.773.000,00
3.3.90.33.00	Passagens e Despesas com Locomoção	426.000,00	87.000,00	513.000,00
3.3.90.35.00	Serviços de Consultoria	99.000,00		99.000,00
3.3.90.36.00	Outros Serviços de Terceiros - Pessoa Física	1.973.500,00	252.000,00	2.225.500,00
3.3.90.39.00	Outros Serviços de Terceiros - Pessoa Jurídica	33.075.500,00	6.463.000,00	39.538.500,00
3.3.90.41.00	Contribuições	2.000,00		2.000,00
3.3.90.47.00	Obrigações Tributárias e Contributivas	1.365.000,00		1.365.000,00
3.3.90.48.00	Outros Auxílios Financeiros a Pessoas Físicas	43.000,00	105.000,00	148.000,00
3.3.90.91.00	Sentenças Judiciais	200.000,00		200.000,00
3.3.90.92.00	Despesas de Exercícios Anteriores	33.000,00		33.000,00
3.3.90.93.00	Indenizações e Restituições	144.000,00		144.000,00
4.0.00.00.00	Despesa de Capital	15.188.200,00	6.114.800,00	21.303.000,00
4.4.00.00.00	Investimentos	15.188.200,00	6.114.800,00	21.303.000,00
4.4.90.00.00	Aplicações Diretas	15.188.200,00	6.114.800,00	21.303.000,00
4.4.90.51.00	Obras e Instalações	10.742.000,00	3.517.000,00	14.259.000,00
4.4.90.52.00	Equipamentos e Material Permanente	4.446.200,00	2.597.800,00	7.044.000,00

Poder Executivo		Consolidação Geral da Despesa P/ sua Natureza		
Código	Descrição	Tesouro	Recursos de Todas as Fontes	
			Outras Fontes	Total
9.0.00.00.00	Reserva de Contingência	2.068.000,00		2.068.000,00
9.9.00.00.00	Reserva de Contingência	2.068.000,00		2.068.000,00
9.9.99.00.00	A Definir	2.068.000,00		2.068.000,00
9.9.99.99.00	Reserva de Contingência	2.068.000,00		2.068.000,00
	TOTAL	148.691.900,00	29.766.800,00	178.458.700,00



Demonstrativo da Despesa P/ Recurso Conforme as Fontes de Recursos				
Código	Descrição	Tesouro	Recursos de Todas as Fontes	
			Outras Fontes	Total
01.05	Recursos do FUNDEB - Magisterio em Efetivo Exercício	33.200.000		33.200.000
01.06	Recursos do FUNDEB - Outras Despesas da Educação Básica	8.300.000		8.300.000
01.12	Recursos de Contribuições para o RPPS (Patronal, servidores e Comp Financeira)	18.259.000		18.259.000
01.13	Recursos Ordinários - Não vinculados	62.007.800		62.007.800
01.17	Impostos e Transferências Educação - MDE	10.817.400		10.817.400
01.18	Impostos e Transferências - Saúde	19.873.000		19.873.000
01.33	Recursos da Contribuição da Iluminação Pública	3.000.000		3.000.000
02.09	Recursos Transferidos pelo SUS		21.162.000	21.162.000
02.16	Recursos Transferidos pelo FNAS		1.505.000	1.505.000
02.21	Transferências de Recursos do FNDE - Salário Educação		2.022.000	2.022.000
02.23	Recursos do Programa Nacional de Alimentação Escolar - PNAE		1.377.000	1.377.000
02.24	Recursos do Programa Nacional de Apoio ao Transporte Escolar - PNATE		102.000	102.000
02.25	Outras Transferências do FNDE		504.000	504.000
02.42	Operações de Crédito - PMAT		168.000	168.000
02.48	Transferências de Convênios - União/Pesca e Aquicultura		180.000	180.000
02.52	Transferências de Convênios - União/Assistência Social		300.000	300.000
02.58	Transferências de Convênios - União/Infra-Estutura Urbana		200.000	200.000
02.59	Transferências de Convênios - União/Desporto e Lazer		100.000	100.000
02.60	Transferências de Convênios - Estado/Educação		500.000	500.000
02.62	Transferências de Convênios - Estado/Assistência Social		512.000	512.000
02.64	Transferências de Convênios - Estado/Sistema de Segurança Pública		165.000	165.000
02.65	Transferências de Convênios - Estado/Patrimônio Histórico Artístico e Cultural		359.800	359.800
02.66	Transferências de Convênios - Estado/Sistema Integrado de Planejamento		200.000	200.000
02.68	Transferências de Convênios - Estado/Infra-Estutura Urbana		10.000	10.000
02.71	FEM - Fundo Estadual de Apoio ao Desenvolvimento Municipal		400.000	400.000
	T O T A L	155.457.200	29.766.800	185.224.000

Demonstrativo da Despesa P/ Órgãos Conforme as Fontes de Recursos				
Código	Descrição	Tesouro	Recursos de Todas as Fontes	
			Outras Fontes	Total
	Poder Legislativo	6.765.300		6.765.300
01	Câmara Municipal de Igarassu	6.765.300		6.765.300
	Poder Executivo	148.691.900	29.766.800	178.458.700
30	Gabinete do Prefeito - GAPREF	1.353.000	400.000	1.753.000
31	Gabinete de Planejamento Estratégico, Projetos Especiais e Monit	217.000		217.000
32	Procuradoria-Geral do Município de Igarassu - PGMIG	2.103.000		2.103.000
33	Controladoria-Geral do Município - CGM	100.000		100.000
36	Secretaria de Gestão Integrada - SEGI	5.387.000	200.000	5.587.000
37	Secretaria da Fazenda Municipal - SEFAM	4.151.000	168.000	4.319.000
38	Secretaria de Governo - SEGOV	5.744.000	100.000	5.844.000
40	Secretaria da Educação - SEED	55.345.400	4.505.000	59.850.400
41	Secretaria de Políticas Sociais e Educação Profissional - SEPS	4.644.500	2.482.000	7.126.500
42	Secretaria de Comunicação - SECOM	427.000		427.000
44	Secretaria de Turismo e Cultura - SETUC	1.263.000	359.800	1.622.800
45	Secretaria de Meio Ambiente e Biodiversidade - SEMAB	370.000		370.000
48	Secretaria de Desenvolvimento - SEDES	873.000	180.000	1.053.000
49	Secretaria da Cidade - SECID	20.291.000	210.000	20.501.000
66	Autarquia do Regime Próprio Previdenciário dos Servidores Efetivo	18.259.000		18.259.000
69	Fundo Municipal de Saúde - FMS	19.873.000	21.162.000	41.035.000
75	Agência de Meio Ambiente de Igarassu - AMAIG	311.000		311.000
78	Agência de Desenvolvimento do Município de Igarassu - ADESIGA	657.000		657.000
79	Empresa de Urbanização de Igarassu - URBI	6.255.000		6.255.000
90	Reserva de Contingência	1.068.000		1.068.000
	T O T A L	155.457.200	29.766.800	185.224.000

Demonstrativo da Despesa P/ Unidades Conforme as Fontes de Recursos

Código	Descrição	Recursos de Todas as Fontes		
		Tesouro	Outras Fontes	Total
01	Câmara Municipal de Igarassu	6.765.300		6.765.300
01.100	Câmara Municipal de Igarassu	6.765.300		6.765.300
30	Gabinete do Prefeito - GAPREF	1.353.000	400.000	1.753.000
30.100	Gabinete do Prefeito - GAPREF	1.353.000	400.000	1.753.000
31	Gabinete de Planejamento Estratégico, Projetos Especiais e Monitor	217.000		217.000
31.100	Gabinete de Planejamento Estratégico, Projetos Especiais e Monit	217.000		217.000
32	Procuradoria-Geral do Município de Igarassu - PGMlg	2.103.000		2.103.000
32.100	Procuradoria-Geral do Município de Igarassu - PGMlg	1.953.000		1.953.000
32.200	Serviço de Proteção ao Consumidor - PROCON	150.000		150.000
33	Controladoria-Geral do Município - CGM	100.000		100.000
33.100	Controladoria-Geral do Município - CGM	100.000		100.000
36	Secretaria de Gestão Integrada - SEGI	5.387.000	200.000	5.587.000
36.100	Secretaria Executiva de Planejamento Orçamentário e Tecnologia -	1.376.000	200.000	1.576.000
36.200	Secretaria Executiva de Gestão de Pessoas - SEGESP	3.599.000		3.599.000
36.300	Assessoria para Acompanhamento de Certames Públicos - Centra	412.000		412.000
37	Secretaria da Fazenda Municipal - SEFAM	4.151.000	168.000	4.319.000
37.100	Secretaria Executiva da Receita - SEREC	1.140.000	168.000	1.308.000
37.200	Secretaria Executiva de Finanças - SEFIN	3.011.000		3.011.000
38	Secretaria de Governo - SEGOV	5.744.000	100.000	5.844.000
38.100	Secretaria Executiva de Relações Institucionais - SERI	984.000		984.000
38.200	Secretaria Executiva de Articulação Social - SEAS	234.000		234.000
38.300	Secretaria Executiva de Lazer, Esportes e Juventude - SELEJ	4.526.000	100.000	4.626.000
40	Secretaria da Educação - SEED	55.345.400	4.505.000	59.850.400
40.100	Secretaria da Educação - SEED	55.345.400	4.505.000	59.850.400
41	Secretaria de Políticas Sociais e Educação Profissional - SEPS	4.644.500	2.482.000	7.126.500
41.100	Fundo Municipal de Assistência Social - FMAS	443.000	2.017.000	2.460.000
41.200	Secretaria Executiva de Desenvolvimento Social e Habitação - SE	1.694.000	300.000	1.994.000
41.300	Secretaria Executiva de Defesa Cidadã - SEDEC	1.844.500	165.000	2.009.500
41.400	Secretaria Executiva da Mulher e Políticas Afirmativas - SEMUPA	87.000		87.000
41.500	Fundo Municipal de Defesa dos Direitos da Criança e Adolescente	386.000		386.000
41.600	Secretaria Executiva de Educação Profissional, Trabalho e Empree	190.000		190.000
42	Secretaria de Comunicação - SECOM	427.000		427.000
42.100	Secretaria Executiva de Comunicação - SECOM	427.000		427.000
44	Secretaria de Turismo e Cultura - SETUC	1.263.000	359.800	1.622.800
44.100	Secretaria Executiva de Turismo - SETUR	471.000		471.000
44.200	Secretaria Executiva de Patrimônio Histórico - SEPAH	287.000	359.800	646.800
44.300	Secretaria Executiva de Cultura - SECULT	505.000		505.000
45	Secretaria de Meio Ambiente e Biodiversidade - SEMAB	370.000		370.000
45.100	Secretaria Executiva de Meio Ambiente e Biodiversidade - SEMAB	370.000		370.000
48	Secretaria de Desenvolvimento - SEDES	873.000	180.000	1.053.000
48.100	Secretaria Executiva de Comércio e Serviços - SECOMS	465.000		465.000
48.200	Secretaria Executiva de Agricultura e Pesca - SEAGPE	408.000	180.000	588.000
49	Secretaria da Cidade - SECID	20.291.000	210.000	20.501.000
49.100	Secretaria Executiva de Manutenção e Logística - SEMLOG	10.850.000		10.850.000
49.200	Secretaria Executiva de Gestão Administrativa e Obras - SEGAO	9.441.000	210.000	9.651.000
66	Autarquia do Regime Próprio Previdenciário dos Servidores Efetivos	18.259.000		18.259.000
66.100	Autarquia do Regime Próprio Previdenciário dos Servidores Efetivo	18.259.000		18.259.000
69	Fundo Municipal de Saúde - FMS	19.873.000	21.162.000	41.035.000
69.100	Fundo Municipal de Saúde - FMS	19.873.000	21.162.000	41.035.000
75	Agência de Meio Ambiente de Igarassu - AMAIG	311.000		311.000
75.100	Agência de Meio Ambiente de Igarassu - AMAIG	311.000		311.000
78	Agência de Desenvolvimento do Município de Igarassu - ADESIGA	657.000		657.000
78.100	Agência de Desenvolvimento do Município de Igarassu - ADESIGA	657.000		657.000
79	Empresa de Urbanização de Igarassu - URBI	6.255.000		6.255.000
79.100	Empresa de Urbanização de Igarassu - URBI	6.255.000		6.255.000
90	Reserva de Contingência	1.068.000		1.068.000
90.100	Reserva de Contingência	1.068.000		1.068.000
	T O T A L	155.457.200	29.766.800	185.224.000